

SAI-T-M12-K

Weidmüller Interface GmbH & Co. KG
Klingenbergstraße 26
D-32758 Detmold
Germany

www.weidmueller.com

Similaire à l'illustration



Informations générales de commande

Version	Y connector
Référence	2616500000
Type	SAI-T-M12-K
GTIN (EAN)	4050118621563
Qté.	1 Pièce

SAI-T-M12-K

Weidmüller Interface GmbH & Co. KG
Klingenbergstraße 26
D-32758 Detmold
Germany

www.weidmueller.com

Caractéristiques techniques

Agréments

Agréments



ROHS	Conforme
UL File Number Search	Site Web UL
N° de certificat (cULus)	E310075

Dimensions et poids

Poids net	100 g
-----------	-------

Conformité environnementale du produit

Statut de conformité RoHS	Conforme
REACH SVHC	Lead 7439-92-1
SCIP	ebf89fc8-a87f-4691-b87a-dfb9921774b4

Classifications

ETIM 8.0	EC002925	ETIM 9.0	EC002925
ETIM 10.0	EC002925	ECLASS 14.0	27-44-01-06
ECLASS 15.0	27-44-01-06		

Caractéristiques électriques - connecteurs débrochables à équiper

Nombre de pôles	5	Codage	K-coded
Surface du contact	doré	Matériau de base du boîtier	TPU
Courant nominal	12 A	Degré de protection	IP65, IP67, IP68
Degré de pollution	3	Presse-étoupe	M 12
Raccordement du blindage	Non	Plage de températures du coffret	-30...+90 °C

Normes

Norme de connecteur	IEC 61076-2-111
---------------------	-----------------

Caractéristiques de raccordement

Sortie groupe - connecteur débrochable	Mâle M12	Sortie simple 1 - connecteur débrochable	Femelle M12
Sortie simple 2 - connecteur débrochable	Femelle M12	Couple de serrage	M12 : 0,8 - 1,2 Nm

Caractéristiques générales

Nombre de pôles	5	Codage	K-coded
Surface du contact	doré	Matériau de base du boîtier	TPU
Courant nominal	12 A	Degré de protection	IP65, IP67, IP68
Degré de pollution	3	Presse-étoupe	M 12
Tension nominale	630 V AC	Raccordement du blindage	Non
Plage de températures du coffret	-30...+90 °C	Diamètre extérieur du conducteur	-

SAI-T-M12-K

Weidmüller Interface GmbH & Co. KG
 Klingenbergstraße 26
 D-32758 Detmold
 Germany

Dessins

www.weidmueller.com

Dessin coté

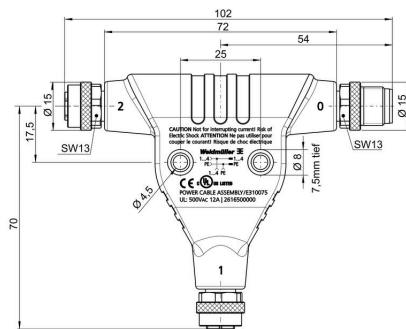


Schéma des pôles

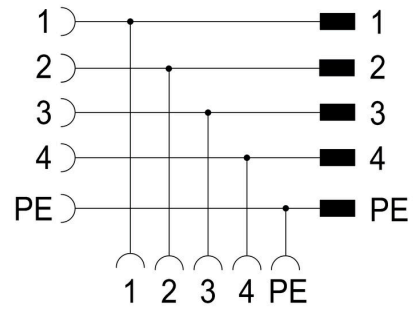


Schéma des pôles

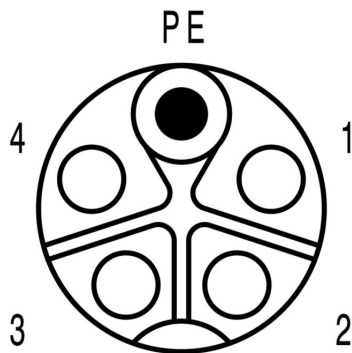


Schéma des pôles

