

SDL 4 FT

Weidmüller Interface GmbH & Co. KG

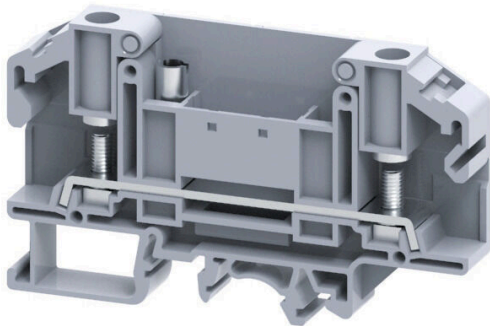
Klingenbergstraße 26

D-32758 Detmold

Germany

www.weidmueller.com

Illustration du produit



Câblage d'un transformateur de courant et de tension
Avec nos blocs de jonction de test sectionnables avec
raccordement à vis et ressort, créez tous les circuits de
convertisseurs essentiels pour une mesure sûre et perfec-
tionnée du courant, de la tension et de la puissance.

Informations générales de commande

Version	Bloc de jonction à tige, Raccordement à tige, gris, 6 mm ² , 41 A, 1000 V, Nombre de raccordements: 2, Nombre d'étages: 1, TS 32, TS 35, V-2, Polyamide
Référence	2614970000
Type	SDL 4 FT
GTIN (EAN)	4050118654004
Qté.	50 Pièce

SDL 4 FT

Weidmüller Interface GmbH & Co. KG

Klingenbergstraße 26

D-32758 Detmold

Germany

www.weidmueller.com

Caractéristiques techniques

Agréments

Agréments



ROHS Conforme

UL File Number Search [Site Web UL](#)

Certificat N° (cURus)

Dimensions et poids

Profondeur	51.5 mm	Profondeur (pouces)	2.0276 inch
Profondeur, y compris rail DIN	52.2 mm	Hauteur	86 mm
Hauteur (pouces)	3.3858 inch	Largeur	11 mm
Largeur (pouces)	0.4331 inch	Poids net	18.3 g

Températures

Température de stockage	-25 °C...55 °C	Température ambiante	-5 °C...40 °C
Température d'utilisation permanente, min.	-50 °C	Température d'utilisation permanente, max.	120 °C

Conformité environnementale du produit

Statut de conformité RoHS	Conforme sans exemption
REACH SVHC	Pas de SVHC au-dessus de 0,1 % en poids

Classifications

ETIM 8.0	EC000897	ETIM 9.0	EC000897
ETIM 10.0	EC000897	ECLASS 14.0	27-25-01-01
ECLASS 15.0	27-25-01-01		

Autres caractéristiques techniques

Côté ouvert	droite	enclipsable	Oui
Type de fixation	monté	Version à I#92épreuve de I#92explosion	Non
Type de montage	TS 32, TS 35		

Caractéristiques des matériaux

Matériau de base	Polyamide	Couleur	gris
Classe d'inflammabilité selon UL 94	V-2		

Caractéristiques du système

Flasque de fermeture nécessaire	Oui	Nombre de polarités	1
Nombre d'étages	1	Nombre de points de contact par étage	2
Nombre de potentiels par étage	1	Etages internes pontés	Non
Raccordement PE	Non	Barrette de liaison équipée	TS 32, TS 35
Fonction N	Non	Fonction PE	Non
Fonction PEN	Non		

SDL 4 FT

Weidmüller Interface GmbH & Co. KG

Klingenbergstraße 26

D-32758 Detmold

Germany

www.weidmueller.com

Caractéristiques techniques

Caractéristiques nominales

Section nominale	6 mm ²	Tension nominale	1000 V
Tension nominale DC	1000 V	Courant nominal	41 A
Courant avec conducteur max.	41 A	Normes	IEC 60947-7-1
Résistance de passage selon CEI 60947-7-x	0.78 mΩ	Tension de choc nominale	8 kV
Puissance dissipée conformément à CEI 60947-7-x	1.31 W	Degré de pollution	3

Caractéristiques nominales selon CSA

Section min. du conducteur (cCSAusX)	22 AWG	N° de certificat (cCSAus)	70198655
Section max. du conducteur (cCSAusX)	8 AWG		

Caractéristiques nominales selon UL

Taille du conducteur Câblage d'usine max. (cURus)	8 AWG	Tension Gr B (cURus)	600 V
Certificat N° (cURus)	.	Taille du conducteur Câblage d'installation min. (cURus)	22 AWG
Taille du conducteur Câblage d'usine min. (cURus)	22 AWG	Courant Gr B (cURus)	50 A
Tension Gr C (cURus)	600 V	Courant Gr C (cURus)	50 A
Taille du conducteur Câblage d'installation max. (cURus)	8 AWG		


Généralités

Section de raccordement du conducteur, AWG 8 AWG, max.	Section de raccordement du conducteur, AWG 22 AWG, min.
Normes	IEC 60947-7-1
	Barrette de liaison équipée
	TS 32, TS 35

Raccordement (raccordement nominal)

Cosse DIN 46 234	1.5...6 mm ²	Cosse DIN 46 235	1.5...6 mm ²
Section de raccordement du conducteur, AWG 8 AWG, max.		Sens de raccordement	latéralement
Couple de serrage, max.	1.2 Nm	Couple de serrage, min.	1.2 Nm
Type de raccordement	Raccordement à tige	Nombre de raccords	2
Plage de serrage, max.	6 mm ²	Plage de serrage, min.	1.5 mm ²
Sections de raccordement, raccordement à tige, max.	6.00 mm ²	Sections de raccordement, raccordement à tige, min.	1.5 mm ²
Dimension de la lame	0,8 x 5,5 mm	Section de raccordement du conducteur, AWG 22 AWG, min.	
Section de raccordement du conducteur, 6 mm ² souple avec embout DIN 46228/4, max.		Section de raccordement du conducteur, 1,5 mm ² souple avec embout DIN 46228/4, min.	
Section de raccordement du conducteur, 1,5 mm ² souple avec embout DIN 46228/1, max.		Section de raccordement du conducteur, 1,5 mm ² souple avec embout DIN 46228/1, min.	
Section de raccordement du conducteur, 6 mm ² souple, max.		Section de raccordement du conducteur, 1,5 mm ² souple, min.	
Section de raccordement, semi-rigide, max.	6 mm ²	Section de raccordement, semi-rigide, min.	1.5 mm ²
Taille de la tige pour raccordement à plage	M 4	Section de raccordement du conducteur, 6 mm ² rigide, max.	
Section de raccordement du conducteur, 1,5 mm ² rigide, min.		Section de raccordement, souple, min.	1.5 mm ²
2 x cosse DIN 46 235	1.5...6 mm ²	2 x cosse DIN 46 234	1.5...6 mm ²

Dessins



SDL 4 FT

Weidmüller Interface GmbH & Co. KG
 Klingenbergstraße 26
 D-32758 Detmold
 Germany

Accessoires

www.weidmueller.com

Accessoires



Câblage d'un transformateur de courant et de tension
 Avec nos blocs de jonction de test sectionnables avec
 raccordement à vis et ressort, créez tous les circuits
 de convertisseurs essentiels pour une mesure sûre
 et perfectionnée du courant, de la tension et de la
 puissance.

Informations générales de commande

Type	SEP SDL 4	Version	
Référence	2615020000	Plaque d'extrémité pour blocs de jonction, gris, Hauteur: 86.1 mm,	
GTIN (EAN)	4050118653953	Largeur: 1.5 mm, V-2, enclipsable: Oui	
Qté.	50 ST		

Connexions transversales



La distribution ou la multiplication d'un potentiel
 aux blocs de jonction adjacents est réalisée par une
 connexion transversale. Un effort supplémentaire de
 câblage peut être facilement évité. Même si les pôles sont
 cassés, la fiabilité des contacts dans les blocs de jonction
 est toujours assurée. Notre portefeuille offre des systèmes
 de connexion transversale enfichables et vissables pour
 les blocs de jonction modulaires.

Informations générales de commande

Type	SQB 4/2	Version	
Référence	2615140000	Connecteur transversal (bloc de jonction), Vissé, noir, 41 A, Nombre	
GTIN (EAN)	4050118653847	de pôles: 2, Pas en mm (P): 11.00, Isolé: Oui, Largeur: 17 mm	
Qté.	100 ST		
Type	SQB 4/3	Version	
Référence	2615150000	Connecteur transversal (bloc de jonction), Vissé, noir, 41 A, Nombre	
GTIN (EAN)	4050118653830	de pôles: 3, Pas en mm (P): 11.00, Isolé: Oui, Largeur: 28 mm	
Qté.	50 ST		
Type	SQB 4/4	Version	
Référence	2615160000	Connecteur transversal (bloc de jonction), Vissé, noir, 41 A, Nombre	
GTIN (EAN)	4050118653823	de pôles: 4, Pas en mm (P): 11.00, Isolé: Oui, Largeur: 39 mm	
Qté.	50 ST		
Type	SQBA 4/4	Version	
Référence	2615180000	Connecteur transversal (bloc de jonction), Vissé, noir, 41 A, Nombre	
GTIN (EAN)	4050118653809	de pôles: 4, Pas en mm (P): 22.00, Isolé: Oui, Largeur: 60.6 mm	
Qté.	10 ST		
Type	SQBA 4/3	Version	
Référence	2615170000	Connecteur transversal (bloc de jonction), Vissé, noir, 41 A, Nombre	
GTIN (EAN)	4050118653816	de pôles: 3, Pas en mm (P): 22.00, Isolé: Oui, Largeur: 49.6 mm	
Qté.	10 ST		

SDL 4 FT


Weidmüller Interface GmbH & Co. KG
 Klingenbergstraße 26
 D-32758 Detmold
 Germany

www.weidmueller.com

Accessoires

Type	SQS 4/2	Version
Référence	2615250000	Connecteur transversal (bloc de jonction), Vissé, noir, 41 A, Nombre
GTIN (EAN)	4050118653632	de pôles: 2, Pas en mm (P): 11.00, Isolé: Oui, Largeur: 18.4 mm
Qté.	20 ST	
Type	SQS 4/4	Version
Référence	2615260000	Connecteur transversal (bloc de jonction), Vissé, noir, 41 A, Nombre
GTIN (EAN)	4050118653625	de pôles: 4, Pas en mm (P): 11.00, Isolé: Oui, Largeur: 40.4 mm
Qté.	10 ST	
Type	SRQB 4/3	Version
Référence	2615230000	Connecteur transversal (bloc de jonction), Vissé, noir, 41 A, Nombre
GTIN (EAN)	4050118653656	de pôles: 3, Pas en mm (P): 11.00, Isolé: Oui, Largeur: 28 mm
Qté.	50 ST	
Type	SRQB 4/2	Version
Référence	2615220000	Connecteur transversal (bloc de jonction), Vissé, noir, 41 A, Nombre
GTIN (EAN)	4050118653663	de pôles: 2, Pas en mm (P): 11.00, Isolé: Oui, Largeur: 17 mm
Qté.	100 ST	
Type	SRQB 4/4	Version
Référence	2615240000	Connecteur transversal (bloc de jonction), Vissé, noir, 41 A, Nombre
GTIN (EAN)	4050118653649	de pôles: 4, Pas en mm (P): 11.00, Isolé: Oui, Largeur: 39 mm
Qté.	50 ST	

Neutre



Les repères WS sont particulièrement adaptés aux connecteurs de la série W. Grâce à leur compatibilité, ils peuvent également être utilisés avec la série I et la série Z. Les larges surfaces de marquage permettent d'imprimer de longues chaînes de caractères ou sur plusieurs lignes.

Les repères WS sont parfaits pour de longues chaînes de caractères personnalisées. Grâce au format MultiCard qui a fait ses preuves, l'impression avec PrintJet CONNECT ou Plotter est possible.

- Montage en bande ou individuellement
 - Repères au format MultiCard éprouvé
- Pour impression personnalisée : Veuillez nous envoyer un fichier dans le format de notre logiciel de repérage M-Print PRO ou M-Print PRO Online (sans installation) pour vos spécifications de repérage.

Informations générales de commande

Type	WS 12/9.5-11 MC NE WS	Version
Référence	2484220000	, Polyamide 66, Couleur: blanc
GTIN (EAN)	4050118494808	
Qté.	300 ST	

SDL 4 FT

Weidmüller Interface GmbH & Co. KG
 Klingenbergstraße 26
 D-32758 Detmold
 Germany

Accessoires

www.weidmueller.com

Cosses serties



Cosse isolée en PVC ou PC/PA

- Versions courantes sur le marché
- Non soudé
- Avec guide d'introduction conique, sauf cosses frappées

Informations générales de commande

Type	KQI-M4/-0,5	Version
Référence	1492110000	Cosses, Cosse isolée, 0,5 mm ² , 0,1 mm ² - 0,5 mm ²
GTIN (EAN)	4050118302103	
Qté.	100 ST	
Type	KQI-M4/-1	Version
Référence	1492200000	Cosses, Cosse isolée, 1 mm ² , 0,5 mm ² - 1 mm ²
GTIN (EAN)	4050118302301	
Qté.	100 ST	
Type	KQI-M4/-2,5	Version
Référence	1492290000	Cosses, Cosse isolée, 2,5 mm ² , 1,5 mm ² - 2,5 mm ²
GTIN (EAN)	4050118302172	
Qté.	100 ST	
Type	KQI-M4/-6	Version
Référence	1492370000	Cosses, Cosse isolée, 6 mm ² , 4 mm ² - 6 mm ²
GTIN (EAN)	4050118302264	
Qté.	100 ST	