

## WPD 113 1X185+1X150/8X35 BL

**Weidmüller Interface GmbH & Co. KG**  
Klingenbergstraße 26  
D-32758 Detmold  
Germany

[www.weidmueller.com](http://www.weidmueller.com)



Nos blocs de distribution WPD 1XX sont utilisés dans toutes les situations où de la puissance est fournie et distribuée. Leur design convivial offre un meilleur aperçu et permet une implémentation rapide et efficace de la distribution d'énergie en permettant de gagner de la place.

### Informations générales de commande

Version	Blocs de jonction de distribution de potentiel, Raccordement vissé, bleu, 185 mm <sup>2</sup> , 353 A, 1000 V, Nombre de raccords: 10, Nombre d'étages: 1
Référence	<a href="#">2603750000</a>
Type	WPD 113 1X185+1X150/8X35 BL
GTIN (EAN)	4050118681413
Qté.	1 Pièce

## WPD 113 1X185+1X150/8X35 BL

Weidmüller Interface GmbH & Co. KG  
Klingenbergstraße 26  
D-32758 Detmold  
Germany

www.weidmueller.com

## Caractéristiques techniques

## Agréments

Agréments



ROHS	Conforme
UL File Number Search	<a href="#">Site Web UL</a>
Certificat N° (cURus)	E60693
N° de certificat (cULus)	E511333

## Dimensions et poids

Profondeur	80.3 mm	Profondeur (pouces)	3.1614 inch
Hauteur	126.3 mm	Hauteur (pouces)	4.9724 inch
Largeur	62.6 mm	Largeur (pouces)	2.4646 inch
Poids net	740 g		

## Températures

Température de stockage	-25 °C...55 °C	Température ambiante	-50 °C...85 °C
Température d'utilisation permanente, min.	-50 °C	Température d'utilisation permanente, max.	130 °C

## Conformité environnementale du produit

Statut de conformité RoHS	Conforme avec exemption
Exemption RoHS (le cas échéant/connue)	6c
REACH SVHC	Lead 7439-92-1
SCIP	9b5f0838-1f0b-4c14-9fc7-3f5e6ee75be2

## Classifications

ETIM 8.0	EC000897	ETIM 9.0	EC000897
ETIM 10.0	EC000897	ECLASS 14.0	27-25-01-19
ECLASS 15.0	27-25-01-19		

## Autres caractéristiques techniques

Côté ouvert	fermé	enclipsable	Oui
Instruction de montage	Rail/plaque de montage	Version à I#92épreuve de I#92explosion	Oui
Type de montage	monté, Montage direct		

## Caractéristiques des matériaux

Matériau de base	Wemid	Couleur	bleu
Classe d'inflammabilité selon UL 94	V-0		

## Caractéristiques du système

Version	Raccordement vissé	Flasque de fermeture nécessaire	Non
Nombre de polarités	1	Nombre d'étages	1
Nombre de points de contact par étage	10	Étages internes pontés	Non
Barrette de liaison équipée	TS 35, Plaque de montage	Fonction N	Non
Fonction PE	Non	Fonction PEN	Non

## WPD 113 1X185+1X150/8X35 BL

**Weidmüller Interface GmbH & Co. KG**  
Klingenbergstraße 26  
D-32758 Detmold  
Germany

www.weidmueller.com

## Caractéristiques techniques

### Caractéristiques nominales

Section nominale	185 mm <sup>2</sup>	Tension nominale	1000 V
Tension nominale AC	1000 V	Tension nominale DC	1500 V
Courant nominal	353 A	Courant avec conducteur max.	353 A
Normes	IEC 60947-7-1	Tension de choc nominale	8 kV
Catégorie de surtension	III	Degré de pollution	3

### Caractéristiques nominales selon UL

Certificat N° (cURus)	E60693
-----------------------	--------

### Conducteur raccordable (autre raccordement)

Type de raccordement, autre raccordement	Raccordement vissé
--	--------------------

### Généralités

Nombre de pôles	1	Section de raccordement du conducteur, kcmil 300 AWG, max.	
Instruction de montage	Rail/plaque de montage	Section de raccordement du conducteur, AWG 12 AWG, min.	
Normes	IEC 60947-7-1	Barrette de liaison équipée	TS 35, Plaque de montage

### Raccordement (raccordement nominal)

Section de raccordement du conducteur, kcmil 300 AWG, max.		Sens de raccordement	latéralement
Type de raccordement 2	Raccordement vissé	Type de raccordement	Raccordement vissé
Nombre de raccordements	10	Plage de serrage, max.	185 mm <sup>2</sup>
Plage de serrage, min.	1.5 mm <sup>2</sup>	Section de raccordement du conducteur, AWG 12 AWG, min.	
Section de raccordement du conducteur, 1.5 mm <sup>2</sup> souple avec embout DIN 46228/4, min.		Section de raccordement du conducteur, 150 mm <sup>2</sup> souple avec embout DIN 46228/1, max.	
Section de raccordement du conducteur, 1.5 mm <sup>2</sup> souple avec embout DIN 46228/1, min.		Section de raccordement du conducteur, 0 mm <sup>2</sup> souple, max.	
Section de raccordement du conducteur, 1.5 mm <sup>2</sup> souple, min.		Section de raccordement, semi-rigide, 185 mm <sup>2</sup> max.	
Section de raccordement, semi-rigide, 1.5 mm <sup>2</sup> min.		Section de raccordement du conducteur, 185 mm <sup>2</sup> rigide, max.	
Section de raccordement du conducteur, 1.5 mm <sup>2</sup> rigide, min.			

### Note importante

Informations sur le produit	L'alvéole de test respecte la classe d'inflammabilité V-2 selon UL94.
-----------------------------	---

## WPD 113 1X185+1X150/8X35 BL

**Weidmüller Interface GmbH & Co. KG**  
 Klingenbergstraße 26  
 D-32758 Detmold  
 Germany

## Dessins

www.weidmueller.com



Conductor connection data according to IEC 60947-1 (Cu)

Input	connection point A		connection point B		Output	connection point 1-8	
	Copper	Aluminum	Copper	Aluminum		Copper	Aluminum
185 mm²	25 Nm		25 Nm		35 mm²	6 Nm	6 Nm
150 mm²			25 Nm		25 mm²		
120 mm²			25 Nm		18 mm²		
95 mm²			25 Nm		10 mm²		
70 mm²					8 mm²		
50 mm²					4 mm²		
Stripping lengths	23 mm		20 mm		2.5 mm²		
Allen screw	M10		M10		Stripping lengths	18 mm	
					Allen screw	M8	

Stranded   
 Solid   
 Flexible with ferrule



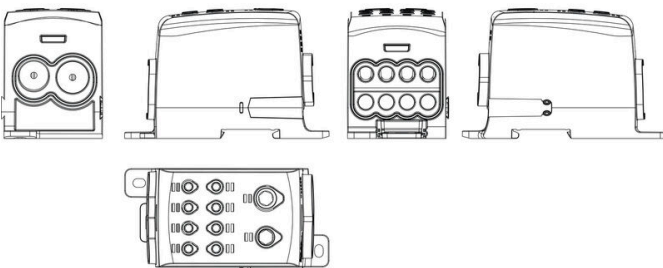
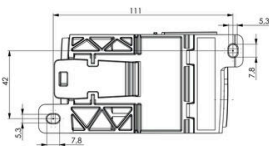
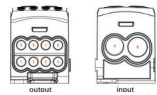
Conductor connection data according to UL 1059 (Al+Cu)

Input (line)	connection point A		connection point B	
	Copper	Aluminum	Copper	Aluminum
350 kcmil				
300 kcmil	249.8 lb. in.	398.3 lb. in.		
250 kcmil			398.3 lb. in.	249.8 lb. in.
200 kcmil	249.8 lb. in.	398.3 lb. in.	249.8 lb. in.	398.3 lb. in.
150 kcmil				
100 kcmil				
75 kcmil				
50 kcmil				
max. current	310 A	285 A	250 A	230 A
max. current			285 A	255 A
max. current			230 A	205 A
Voltage max. B.C. (UR)	1000 V		1000 V	

Output connection data according to UL 1059 (Al+Cu)

Output	connection point 1/2/3/4/5/6/7/8	
	Copper	Aluminum
JWS 2		
JWS 3		
JWS 4	124.8 lb. in.	124.8 lb. in.
JWS 5		
JWS 6	124.8 lb. in.	124.8 lb. in.
JWS 7		
JWS 8		
JWS 9		
JWS 10		
JWS 11		
JWS 12		
max. current	115 A	90 A
max. current	100 A	75 A
Voltage max. B.C. (UR)	1000 V	

Stranded   
 Solid   
 Flexible with ferrule



## WPD 113 1X185+1X150/8X35 BL

**Weidmüller Interface GmbH & Co. KG**  
 Klingenbergstraße 26  
 D-32758 Detmold  
 Germany

www.weidmueller.com

## Accessoires

### Support de repère



Le support de repérage offre la possibilité de montage supplémentaire de repérages standard avec un pas de 5 ou 5,1 mm. Les supports coudés peuvent éventuellement être assemblés par encliquetage et pourraient être montés dans tous les canaux de repérage de standard des blocs de jonction modulaires Klippon®. Les types de repérage de montage se trouvent sous les accessoires respectifs du support de repère de désignation.

### Informations générales de commande

Type	BZT 1 WS 10/5	Version	
Référence	<a href="#">1805490000</a>	Accessoires, Support de repère	
GTIN (EAN)	4032248270231		
Qté.	100 ST		
Type	BZT 1 ZA WS 10/5	Version	
Référence	<a href="#">1805520000</a>	Accessoires, Support de repère	
GTIN (EAN)	4032248270248		
Qté.	100 ST		