

WGK 95/Z GN/YE BX

Weidmüller Interface GmbH & Co. KG
 Klingenbergstraße 26
 D-32758 Detmold
 Germany

www.weidmueller.com

Illustration du produit




Figure similaire

Les WGK sont particulièrement adaptés comme boîtiers électroniques industriels pour les variateurs, les alimentations, ou les filtres car ils permettent de disposer à l'intérieur comme à l'extérieur du boîtier isolé d'une connectique simple et fiable. Pour adapter la conduction de façon optimale aux conditions de montage, Weidmüller propose deux variantes : avec orientation de sortie horizontale (WGK) et verticale (WGKV).

Informations générales de commande

| | |
|--------------------|---|
| Version | OMNIMATE Power - série WGK, Borne traversante, Section nominale: 95 mm ² , Raccordement vissé, Wemid (PA), Vert/jaune, Montage direct, Passage |
| Référence | 1937390000 |
| Type | WGK 95/Z GN/YE BX |
| GTIN (EAN) | 4032248664719 |
| Qté. | 10 Pièce |
| Indices de produit | IEC: 1000 V / 232 A / 35 - 95 mm ² UL: 600 V / 255 A / AWG 4 - kcmil 250 |
| Emballage | Boîte |

WGK 95/Z GN/YE BX

Weidmüller Interface GmbH & Co. KG

Klingenbergstraße 26

D-32758 Detmold

Germany

www.weidmueller.com

Caractéristiques techniques

Agréments

Agréments



| | |
|-----------------------|-----------------------------|
| ROHS | Conforme |
| UL File Number Search | Site Web UL |
| Certificat N° (cURus) | E60693 |

Dimensions et poids

| | | | |
|-------------------------------|-------------|------------------|-------------|
| Hauteur | 74 mm | Hauteur (pouces) | 2.9134 inch |
| Hauteur version la plus basse | 74 mm | Largeur | 25 mm |
| Largeur (pouces) | 0.9842 inch | Longueur | 27.4 mm |
| Longueur (pouces) | 1.0787 inch | Poids net | 246.4 g |

Conformité environnementale du produit

| | |
|---------------------------|---|
| Statut de conformité RoHS | Conforme sans exemption |
| REACH SVHC | Pas de SVHC au-dessus de 0,1 % en poids |

Classifications

| | | | |
|-------------|-------------|-------------|-------------|
| ETIM 8.0 | EC001283 | ETIM 9.0 | EC001283 |
| ETIM 10.0 | EC001283 | ECLASS 14.0 | 27-14-11-34 |
| ECLASS 15.0 | 27-14-11-34 | | |

Conducteurs indiqués pour raccordement

| | | | |
|--|--------------------|--|--------------------|
| Plage de serrage, min. | 35 mm ² | Plage de serrage, max. | 95 mm ² |
| Section de raccordement du conducteur, AWG 4 | | Section de raccordement du conducteur, kcmil 250 | |
| AWG, min. | | AWG, max. | |
| Rigide, min. H05(07) V-U | 35 mm ² | Rigide, max. H05(07) V-U | 95 mm ² |
| Semi-rigide, min. H07V-R | 35 mm ² | multibrin, max. H07V-R | 95 mm ² |
| souple, min. H05(07) V-K | 35 mm ² | souple, max. H05(07) V-K | 95 mm ² |
| avec embout isolé DIN 46 228/4, min. | 35 mm ² | avec embout isolé DIN 46 228/4, max. | 95 mm ² |
| avec embout, DIN 46228 pt 1, min. | 35 mm ² | avec embout selon DIN 46 228/1, max. | 95 mm ² |

Texte de référence

Choisissez la longueur des embouts en fonction du produit et de la tension nominale., Le diamètre extérieur du collier plastique ne doit pas être plus grand que le pas (P)

Paramètres du système

| | | | |
|--|----------------------------|--|--------------------|
| Famille de produits | OMNIMATE Power - série WGK | Technique de raccordement de conducteurs | Raccordement vissé |
| Orientation de la sortie du conducteur | 180° | Nombre de pôles | 1 |
| Nombre de pôles | 1 | Juxtaposables côté client | Oui |
| Couple de serrage, min. | 15 Nm | Couple de serrage, max. | 20 Nm |
| Vis de serrage | M8/hexagonal | Longueur de dénudage | 27 mm |
| Protection au toucher selon DIN VDE 0470 | IP 20 | Degré de protection | IP20 |
| Type de raccordement 1 | Étriers | Type de raccordement 2 | Etrier |

WGK 95/Z GN/YE BX

Weidmüller Interface GmbH & Co. KG

Klingenbergstraße 26
D-32758 Detmold
Germany

www.weidmueller.com

Caractéristiques techniques

Données des matériaux

| | | | |
|--------------------------------------|---------------|--------------------------------------|-------------------|
| Matériau isolant | Wemid (PA) | Couleur | Vert/jaune |
| Tableau des couleurs (similaire) | Not specified | Moisture Level (MSL) | |
| Classe d'inflammabilité selon UL 94 | V-0 | Matériau des contacts | Alliage de cuivre |
| Surface du contact | étamé | Température de stockage, min. | -40 °C |
| Température de stockage, max. | 70 °C | Température de fonctionnement , min. | -50 °C |
| Température de fonctionnement , max. | 120 °C | Plage de température montage, min. | -25 °C |
| Plage de température montage, max. | 120 °C | | |

Données nominales selon CEI

| | | | |
|---|-------------|---|--------|
| testé selon la norme | IEC 60664-1 | Courant nominal, nombre de pôles min. (Tu = 20 °C) | 232 A |
| Courant nominal, nombre de pôles max. (Tu = 20 °C) | 232 A | Tension de choc nominale pour classe de surtension/Degré de pollution III/3 | 1000 V |
| Tension de choc nominale pour classe de surtension/Degré de pollution III/3 | 8 kV | | |

Données nominales selon CSA

| | | | |
|--|--|--|----------------|
| Institut (CSA) | CSA | Certificat N° (CSA) | 200039-1830694 |
| Tension nominale (groupe d'utilisation B / CSA) | 600 V | Tension nominale (groupe d'utilisation C / CSA) | 600 V |
| Tension nominale (groupe d'utilisation D / CSA) | 300 V | Courant nominal (groupe d'utilisation B / 255 A CSA) | |
| Courant nominal (groupe d'utilisation C / 255 A CSA) | | Courant nominal (groupe d'utilisation D / CSA) | 10 A |
| Section de raccordement de câble AWG,AWG 4 min. | | Section de raccordement de câble AWG,kcmil 250 max. | |
| Référence aux valeurs approuvées | Les spécifications indiquent les valeurs maximales. Détails - voir le certificat d'agrément. | | |

Données nominales selon UL 1059

| | | | |
|--|--|--|--------|
| Institut (cURus) | CURUS | Certificat N° (cURus) | E60693 |
| Tension nominale (groupe d'utilisation B / UL 1059) | 600 V | Tension nominale (groupe d'utilisation C / UL 1059) | 600 V |
| Tension nominale (groupe d'utilisation D / UL 1059) | 300 V | Courant nominal (groupe d'utilisation B / 255 A UL 1059) | |
| Courant nominal (groupe d'utilisation C / 255 A UL 1059) | | Courant nominal (groupe d'utilisation D / UL 1059) | 10 A |
| Section de raccordement de câble AWG,AWG 4 min. | | Section de raccordement de câble AWG,kcmil 250 max. | |
| Référence aux valeurs approuvées | Les spécifications indiquent les valeurs maximales. Détails - voir le certificat d'agrément. | | |

Emballage

| | | | |
|-------------|-----------|--------------|-----------|
| Emballage | Boîte | Longueur VPE | 267.00 mm |
| Largeur VPE | 119.00 mm | Hauteur VPE | 98.00 mm |

Caractéristiques techniques

Note importante

Remarques

- Clearance and creepage distances to other components must be devised in accordance with the relevant application standard. This can be achieved in the device by full encapsulation or by the use of additional spacer plates.
- Rated data refer only to the component itself. Clearance and creepage distances to other components are to be designed in accordance with the relevant application standards.
- Colours: SW = black; GN/YL = green/yellow; GY = grey
- Additional variants on request
- WGK: Rated voltage plastic walls: 1–6 mm = 1000 V; metal walls: < 1 mm = 1000 V; metal walls: 1–3.5 mm = 800 V; metal walls: 3.5–5.5 mm = 690 V
- Wire-end ferrules are mandatory for stranded wires with more than 19 strands.
- Long term storage of the product with average temperature of 50 °C and maximum humidity 70%, 36 months

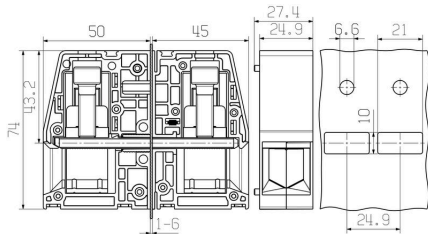
WGK 95/Z GN/YE BX

Weidmüller Interface GmbH & Co. KG
Klingenbergstraße 26
D-32758 Detmold
Germany

Dessins

www.weidmueller.com

Dimensional drawing



Graph



WGK 95/Z GN/YE BX

Weidmüller Interface GmbH & Co. KG

Klingenbergstraße 26

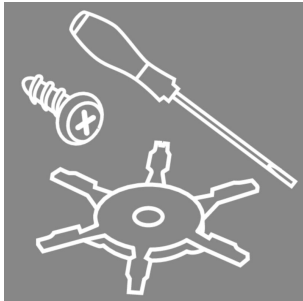
D-32758 Detmold

Germany

www.weidmueller.com

Accessoires

Accessoires



Intégration, extension et individualisation : les compléments adaptés à chaque utilisation. Les accessoires système structurés de manière cohérente permettent une adaptation simple des interfaces aux exigences spécifiques des applications respectives.

Informations générales de commande

| | | | |
|------------|----------------------------|---|--|
| Type | DP WGK 95 BK BX | Version | |
| Référence | 1250620000 | OMNIMATE Power - série WGK, Borne traversante | |
| GTIN (EAN) | 4050118041811 | | |
| Qté. | 10 ST | | |
| Type | DP WGK 95 GY BX | Version | |
| Référence | 1937020000 | OMNIMATE Power - série WGK, Borne traversante | |
| GTIN (EAN) | 4032248664801 | | |
| Qté. | 10 ST | | |

Vierge



Le repère Dekafix (DEK) permet un repérage universel de tous les conducteurs et connecteurs débrochables, ainsi que des sous-ensembles électroniques. Le système convient idéalement aux courtes séquences de chiffres et dispose d'un large éventail de repères déjà imprimés. Montage sur bande pour pose rapide, en une seule étape. Le résultat d'impression est facile à lire, riche en contrastes et disponible en plusieurs largeurs.

- Large gamme de repérages prêts à l'emploi
- Montage en bande pour pose rapide
- Repères de conducteurs, adaptés à tous les câbles Weidmüller
- Disponible en MultiCard vierge ou avec impression standard Pour impression personnalisée : Veuillez nous envoyer un fichier dans le format de notre logiciel de repérage M-Print PRO ou M-Print PRO Online (sans installation) pour vos spécifications de repérage.

Informations générales de commande

| | | | |
|------------|----------------------------|---|--|
| Type | DEK 5/5 MC NE WS | Version | |
| Référence | 1609801044 | Dekafix, Terminal marker, 5 x 5 mm, Pas en mm (P): 5.00 | |
| GTIN (EAN) | 4008190397111 | Weidmueller, blanc | |
| Qté. | 1000 ST | | |
| Type | DEK 5/6 MC NE WS | Version | |
| Référence | 1609820000 | Dekafix, Terminal marker, 5 x 6 mm, Pas en mm (P): 6.00 | |
| GTIN (EAN) | 4008190203436 | Weidmueller, blanc | |
| Qté. | 1000 ST | | |
| Type | DEK 5/8 MC NE WS | Version | |
| Référence | 1856740000 | Dekafix, Terminal marker, 5 x 8 mm, Pas en mm (P): 8.00 | |
| GTIN (EAN) | 4032248400850 | Weidmueller, blanc | |
| Qté. | 800 ST | | |

Accessoires

Jeux de clés mâles



Clé mâle en acier chrome vanadium durci, fabriqué selon DIN ISO 2936 L (DIN 911), Traitement de surface de qualité.

Informations générales de commande

| | | | |
|------------|----------------------------|---------------|--|
| Type | SK WSD-S 1,5-10,0 | Version | |
| Référence | 9008850000 | Mounting tool | |
| GTIN (EAN) | 4032248266609 | | |
| Qté. | 1 ST | | |