

ACT20P-CI-VO-S**Weidmüller Interface GmbH & Co. KG**

Klingenbergstraße 26

D-32758 Detmold

Germany

www.weidmueller.com**Illustration du produit**

ACT20P : la solution polyvalente

- Convertisseurs de signaux précis et hautement fonctionnels
- Les leviers d'extraction facilitent la manipulation

Informations générales de commande

Version	Amplificateur de séparation analogique, Entrée : 0(4)-20 mA, Sortie : 0-10 V, Isolateur/convertisseur de signaux
Référence	1540010000
Type	ACT20P-CI-VO-S
GTIN (EAN)	4050118344745
Qté.	1 Pièce

ACT20P-CI-VO-S

Weidmüller Interface GmbH & Co. KG

Klingenbergstraße 26

D-32758 Detmold

Germany

www.weidmueller.com

Technical data

Agréments

Agréments



ROHS	Conforme
UL File Number Search	Site Web UL
N° de certificat (cULus)	E469563
Numéro de certificat (cULusEX)	E338066

Dimensions et poids

Profondeur	113.7 mm	Profondeur (pouces)	4.4764 inch
Hauteur	117.2 mm	Hauteur (pouces)	4.6142 inch
Largeur	12.5 mm	Largeur (pouces)	0.4921 inch
Poids net	147 g		

Températures

Température de stockage	-40 °C...85 °C	Température de fonctionnement	-20 °C...60 °C
Humidité à la température de fonctionnement	0...95 % (sans condensation)	Humidité	5...95 % (sans condensation)

Probabilité d'échec

SIL selon IEC 61508	Aucun
---------------------	-------

Conformité environnementale du produit

Statut de conformité RoHS	Conforme avec exemption
Exemption RoHS (le cas échéant/connue)	7a, 7cl
REACH SVHC	Lead 7439-92-1
SCIP	2f6dd957-421a-46db-a0c2-cf1609156924

Classifications

ETIM 8.0	EC002653	ETIM 9.0	EC002653
ETIM 10.0	EC002653	ECLASS 14.0	27-21-01-20
ECLASS 15.0	27-21-01-20		

Entrée

Capteur	2-wire transmitter (without own power supply), Capteur à 3 fils, Capteur à 4 fils (avec sa propre alimentation électrique)	Nombre d'entrées	1
Alimentation capteur	> 17 V DC à 20 mA	Signal d'entrée	2-/3-wire transmitter, Source de courant
Courant d'entrée	0...20 mA, 4...20mA	Chute de tension	≤ 1 V

ACT20P-CI-VO-S

Weidmüller Interface GmbH & Co. KG

Klingenbergstraße 26

D-32758 Detmold

Germany

www.weidmueller.com

Technical data

Sortie

Nombre de sorties	1	Résistance de charge sortie tension	≥ 600 kΩ
Courant de faible impédance	≤ 550 Ω	Type	Active, La commande connectée doit être passive
Tension de sortie, remarque	0...10 V (si entrée : 0...20 mA), 2...10 V (si entrée : 4...20 mA)		

Caractéristiques générales

Précision	±0,1 % FSR max., 0,05 % FSR typ.	Degré de protection	IP20
Tension d'alimentation	20...30 V DC	Réponse à un échelon	≤ 0,5 ms
Consommation de courant	≤60 mA (24V power supply, 20mA output)	Barrette de liaison équipée	TS 35
Coefficient de température	80 ppm/K	Consommation de puissance nominale	2 VA
Configuration	Aucune	Altitude de service	≤ 2000 m

Coordination de l'isolation

Tension de tenue au choc	4 kV (1,2/50 µs)	Normes CEM	EN 61326-1, EN 61000-6-2, EN 61000-6-4
Tension d'essai	0.3 kV	Catégorie de surtension	III
Degré de pollution	2	Isolation galvanique	Triple isolateur, entre entrée / sortie / alimentation
Tension d'isolation	2 kV (Input /Output), 1 min, 50 Hz		

Données pour applications Ex (ATEX)

Repérage :	II 3 G Ex ec IIC T5 Gc	IECEx - repérage gaz	Ex ec IIC T5 Gc
------------	------------------------	----------------------	-----------------

Caractéristiques de raccordement

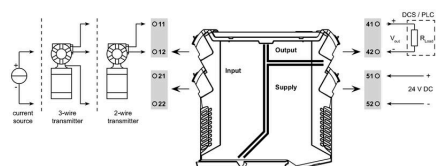
Type de raccordement	Raccordement vissé	Couple de serrage, min.	0.4 Nm
Couple de serrage, max.	0.6 Nm	Sections de raccordement, raccordement nominal	0.6 mm²
Plage de serrage, min.	0.5 mm²	Plage de serrage, max.	2.5 mm²
Section de raccordement du conducteur, AWG 26 AWG, min.		Section de raccordement du conducteur, AWG 12 AWG, max.	

Description d'article

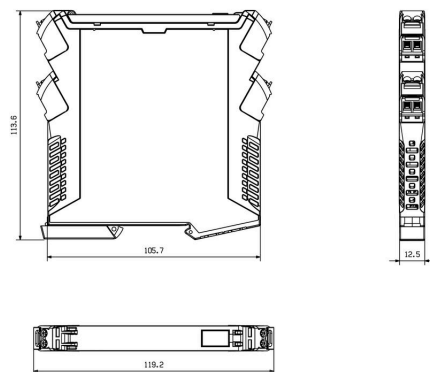
Description du produit	<p>L'amplificateur isolé CC à réglage fixe ACT20P-CI-VO isole les signaux analogiques standard issus d'une source de courant ou d'un capteur à 2 ou 3 conducteurs. Un signal d'entrée courant analogique est converti linéairement en un signal de sortie tension analogique puis séparé galvaniquement. La tension d'alimentation est à séparation galvanique envers l'entrée et la sortie (séparation 3 voies).</p> <p>Caractéristiques</p> <ul style="list-style-type: none"> • Les entrées de signal mA actives ou passives sont à séparation galvanique totale. • Affichage des états de fonctionnement par LED en face avant. • Séparation galvanique 3 voies entre entrée, sortie et alimentation. 		
------------------------	--	--	--


Drawings

Connection diagram



Dessin coté



Accessories**Vierge**

ESG est le repère éprouvé au format MultiCard destiné à de nombreux appareils connus. Il en résulte un repérage de haute qualité avec un excellent contraste.

Différents types sont disponibles pour les appareils de fabricants tels que Siemens, ABB, Beckhoff, etc.

Les avantages en un coup d'œil :

- Étiquettes pour utilisation universelle ; encliquetables ou autocollantes selon le type
- Pour les appareils installés en série, tels que par ex. les disjoncteurs automatiques, nous proposons des repérages ESG à encliqueter sur un support de plaquettes.
- Impression individuelle en qualité laser suivant les spécifications

Pour impression personnalisée : Veuillez nous envoyer un fichier dans le format de notre logiciel de repérage M-Print PRO ou M-Print PRO Online (sans installation) pour vos spécifications de repérage.

Informations générales de commande

Type	ESG 8/13.5/43.3 SAI AU	Version
Référence	1912130000	ESG, Repérage d'équipements et appareillages x 13.5 mm, PA
GTIN (EAN)	4032248541164	66, Couleur: transparent, Enfichable
Qté.	5 ST	
Type	ESG 6.6/11 BHZ 5.00/02	Version
Référence	1082490000	ESG, Repérage d'équipements et appareillages x 11 mm, PA
GTIN (EAN)	4032248845330	66, Couleur: blanc, Enfichable
Qté.	200 ST	