

SAIL-ZW-M8BG-3-1.0U

Weidmüller Interface GmbH & Co. KG

Klingenbergstraße 26

D-32758 Detmold

Germany

www.weidmueller.com



Los cables para sensores y actuadores se emplean para el cableado y la transmisión de energía y datos en diversas aplicaciones. El cable recubierto por extrusión permite una conexión de probada eficacia con el conector, ofreciendo resistencia a una amplia variedad de condiciones como humedad, polvo, calor, frío, golpes o vibraciones. Nuestros desarrolladores se han centrado específicamente en esta cuestión y han diseñado una amplia gama de cables para sensores y actuadores M8 y M12 destinada a satisfacer las necesidades de cualquier aplicación. ¿Hay algo que no hayas podido encontrar o que necesites aclarar? No dudes en contactar con nosotros.

Datos generales para pedido

Versión	Cable para sensores y actuadores, Cable de conexión, M12 / M8, Número de polos : 3, 1 m, Conector hembra, recto, Apantallado: No, LED: No, Material de la funda: PUR, Halógenos: No
Código	9457490100
Tipo	SAIL-ZW-M8BG-3-1.0U
GTIN (EAN)	4032248877676
Cantidad	1 Pieza

SAIL-ZW-M8BG-3-1.0U

Weidmüller Interface GmbH & Co. KG
 Klingenbergstraße 26
 D-32758 Detmold
 Germany

www.weidmueller.com

Datos técnicos

Homologaciones

Homologaciones



ROHS Conformidad

Dimensiones y pesos

Peso neto 57.2 g

Conformidad medioambiental del producto

Estado de cumplimiento de la directiva RoHS Conforme con exención

Exención RoHS (si procede/conocida) 6c

REACH SVHC Lead 7439-92-1

SCIP 1c533b66-fcff-4da5-b89f-fd55fbf5cb55

Datos técnicos del cable

Longitud de cable	1 m	Color de revestimiento	negro
Resistencia al aceite	Conforme a la norma IEC 60811:404	Apto para cadena de arrastre	Sí
Sección del conductor	0.25 mm ²	Apantallado	No
Halógenos	No	Aislamiento	PP
Aceleración	5 m/s ²	Radio de flexión mín., con movimiento	10 x diámetro del cable
Radio de flexión mín., fijo	5 x diámetro del cable	Ciclos de flexión	12 mi
Retardo de llama	Según la norma IEC 60332-2-2, In accordance with UL1581 UL / CUL FT2	Velocidad	5 m/s
Material de la funda	PUR	Longitud del conductor configurable	No
Resistente a hidrólisis y microbios	Sí	Funda de conformidad con el estilo UL AWM	20549 (80 °C / 300 V)
Núcleo de conformidad con el estilo UL AWM	10493 (80 °C / 300 V)	Reticulado por radiación	No
Resistencia a chispas de soldadura	No	Código de color	marrón, azul, negro
Resistencia a la torsión	360 °/m	Gama de temperatura, fija	-40...80 °C
Resistente a las salpicaduras de soldadura	No	Ciclos de plegado a torsión	> 5 Mio.
Gama de temperatura, móvil	-25...80 °C	Longitud de torsión	1 m
Número de polos	3	Diámetro exterior	4.1 mm ± 0.2 mm

Datos técnicos generales

Rosca de conexión	M12 / M8	Superficie de contacto	bañado en oro
LED	No	Versión	Conector hembra, recto
Material capotas	PUR	Resistencia del aislamiento	108 Ω
Tensión nominal	60 V	Corriente nominal	4 A
Tipo de protección	IP67, IP68, atornillado, IP65, IP66	Ciclos de enchufado	≥ 100
Grado de polución	3	Material del anillo roscado	Fundición inyectada de cinc, latón, niquelado
Rango de temperatura caja	-25...+85 °C		

SAIL-ZW-M8BG-3-1.0U

Weidmüller Interface GmbH & Co. KG
 Klingenbergstraße 26
 D-32758 Detmold
 Germany

www.weidmueller.com

Datos técnicos

Normas generales

Conector norma	IEC 61076-2-101, IEC 61076-2-104
----------------	----------------------------------

Normas

Conector norma	IEC 61076-2-101, IEC 61076-2-104
----------------	----------------------------------

Propiedades eléctricas

Resistencia del aislamiento	108 Ω	Tensión nominal	60 V
-----------------------------	-------	-----------------	------

Conector derecho

Clavija de conexión derecha	M8, IP68, contacto hembra, recto, Plástico, no apantallado, M8, IP68, contacto hembra, recto, Plástico, no apantallado
-----------------------------	--

Conector izquierdo

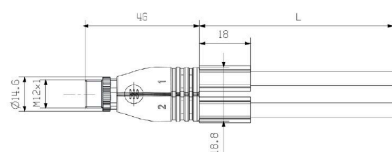
Clavija de conexión izquierda	M12, Con codificación A, IP68, contacto macho, recto, Plástico, no apantallado
-------------------------------	--

Clasificaciones

ETIM 8.0	EC001855	ETIM 9.0	EC001855
ETIM 10.0	EC001855	ECLASS 14.0	27-06-03-11
ECLASS 15.0	27-06-03-11		

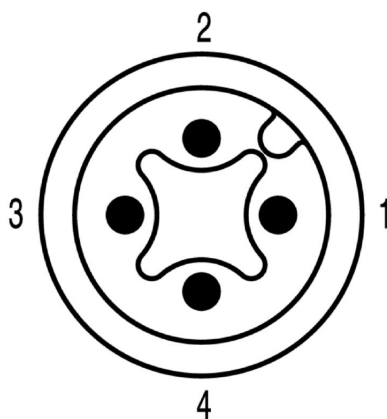
Dibujos

Dibujo acotado



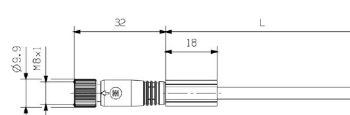
Twin male connector, straight

Esquema de polos



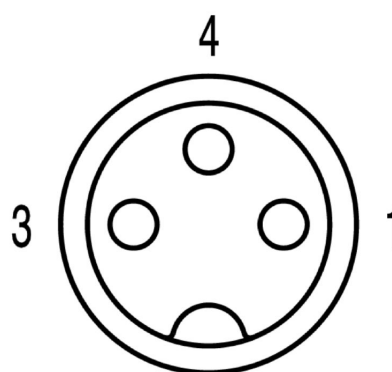
Twin male connector

Dibujo acotado



Straight socket

Esquema de polos

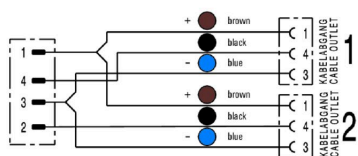


Socket

Dibujos

Esquema de conexiones

La herramienta perfecta: Screwty® con función de par de apriete



Light, securely screwed-in round plug-in connectors. Screwty set DM / VPE: 1 / Order No.: 1920000000 Adapters: M12, M12 F, M8, M8 F