

BVDF 7.62HP/07/180 SN BK BX

Weidmüller Interface GmbH & Co. KG
 Klingenbergstraße 26
 D-32758 Detmold
 Germany

www.weidmueller.com

Imagen de producto



Conector de bus con dos conexiones por cada polo con conexión PUSH IN de 6 mm² para ahorrar tiempo.

- La conexión transversal extremadamente corta permite un paso en bucle seguro de las corrientes de bus.
- Conexión PUSH IN: los conductores rígidos y flexibles con terminales tubulares se insertan fácilmente.
- En comparación con las soluciones convencionales, la sujeción intermedia con autobloqueo reduce el espacio necesario en un ancho de paso.

Datos generales para pedido

Versión	Conector para placa c.i., enchufe hembra, 7.62 mm, Número de polos: 7, 180°, PUSH IN con actuador, Conexión directa, Sección de embornado, máx. : 10 mm ² , Caja
Código	2720470000
Tipo	BVDF 7.62HP/07/180 SN BK BX
GTIN (EAN)	4050118780987
Cantidad	15 Pieza
Valores característicos del IEC: 600 V / 46 A / 0.5 - 10 mm ² producto	UL: 600 V / 35 A / AWG 24 - AWG 8
Embalaje	Caja

BVDF 7.62HP/07/180 SN BK BX

Weidmüller Interface GmbH & Co. KG
 Klingenbergstraße 26
 D-32758 Detmold
 Germany

www.weidmueller.com

Datos técnicos

Homologaciones

Homologaciones



ROHS Conformidad

UL File Number Search [Sitio web UL](#)

Núm. de certificación (cURus) E60693

Dimensiones y pesos

Profundidad	42.55 mm	Profundidad (pulgadas)	1.6752 inch
Altura	35.05 mm	Altura (pulgadas)	1.3799 inch
Anchura	69.58 mm	Anchura (pulgadas)	2.7394 inch
Peso neto	73.17 g		

Conformidad medioambiental del producto

Estado de cumplimiento de la directiva RoHS Conforme sin exención

REACH SVHC Sin SVHC por encima del 0,1 % en peso

Parámetros del sistema

Familia del producto OMNIMATE Power - Serie BV/SV 7.62HP

Tipo de conexión Conexión de campo

Técnica de conexión de conductores PUSH IN con actuador, Conexión directa

Paso en mm (P) 7.62 mm

Paso en pulgadas (P) 0.300 "

Dirección de salida de conductor 180°

Número de polos 7

L1 en mm 45.62 mm

L1 en pulgadas 1.800 "

Número de series 2

Número de filas de polos 1

Protección contra contacto según DIN VDE 57106 protección de dedos

Protección contra contacto según DIN VDE 0470 IP 20

Tipo de protección IP20

Resistencia de paso 4,50 mΩ

Codificable Sí

Longitud de desaislado 12 mm

Tolerancia de longitud de desaislado	mín.	-1 mm
	máx.	1 mm

Punta de destornillador 0,6 x 3,5

Ciclos de enchufado 25

Fuerza de inserción/polo, máx. 12 N

Fuerza de extracción/polo, máx. 12 N

Datos del material

Materiales aislantes PA GF

Carta de colores (similar) RAL 9011

Índice de resistencia al encaminamiento eléctrico (CTI) ≥ 600

Grado inflamabilidad según UL 94 V-0

Color negro

Grupo de materiales aislantes I

Moisture Level (MSL)

Material de contacto Aleación de Cu

BVDF 7.62HP/07/180 SN BK BX

Weidmüller Interface GmbH & Co. KG
 Klingenbergstraße 26
 D-32758 Detmold
 Germany

www.weidmueller.com

Datos técnicos

Superficie de contacto	estañado	Estructura de capas de la conexión por soldadura	1...3 µm Ni / 4...10 µm Sn
Temperatura de almacenamiento, min.	-40 °C	Temperatura de almacenamiento, max.	70 °C
Temperatura de servicio, min.	-50 °C	Temperatura de servicio, max.	120 °C

Conductores aptos para conexión

Sección de embornado, mín.	0.5 mm ²
Sección de embornado, máx.	10 mm ²
Sección de conexión del conductor AWG, min.	AWG 24
Sección de conexión del conductor AWG, máx.	AWG 8
Rígido, mín. H05(07) V-U	0.5 mm ²
Rígido, máx. H05(07) V-U	10 mm ²
Semirrígido, mín. H07V-R	1.5 mm ²
Semirrígido, máx. H07V-R	6 mm ²
Flexible, mín. H05(07) V-K	0.5 mm ²
Flexible, máx. H05(07) V-K	10 mm ²
con term. tub. con aislamiento DIN 46 228/4, mín.	0.5 mm ²
con terminal tubular, DIN 46228 pt 1, mín.	0.5 mm ²
con terminal tubular según DIN 46 228/1, máx.	6 mm ²

Conductor embornable	Sección de conexión del conductor	nominal	0.5 mm ²
	Terminal tubular	Longitud de desaislado	nominal 14 mm
		Terminal tubular recomendado	H0,5/12 OR
	Sección de conexión del conductor	nominal	0.75 mm ²
	Terminal tubular	Longitud de desaislado	nominal 14 mm
		Terminal tubular recomendado	H0.75/18 W
	Sección de conexión del conductor	nominal	1 mm ²
	Terminal tubular	Longitud de desaislado	nominal 15 mm
		Terminal tubular recomendado	H1,0/18 GE
	Sección de conexión del conductor	nominal	1.5 mm ²
	Terminal tubular	Longitud de desaislado	nominal 12 mm
		Terminal tubular recomendado	H1.5/12
		Longitud de desaislado	nominal 15 mm
		Terminal tubular recomendado	H1.5/18D SW
	Sección de conexión del conductor	nominal	2.5 mm ²
	Terminal tubular	Longitud de desaislado	nominal 12 mm
		Terminal tubular recomendado	H2,5/12
		Longitud de desaislado	nominal 14 mm
		Terminal tubular recomendado	H2,5/19D BL
	Sección de conexión del conductor	nominal	4 mm ²
	Terminal tubular	Longitud de desaislado	nominal 12 mm
		Terminal tubular recomendado	H4,0/12
		Longitud de desaislado	nominal 14 mm
		Terminal tubular recomendado	H4,0/20D GR
	Sección de conexión del conductor	nominal	6 mm ²
	Terminal tubular	Longitud de desaislado	nominal 12 mm

BVDF 7.62HP/07/180 SN BK BX

Weidmüller Interface GmbH & Co. KG
 Klängenbergstraße 26
 D-32758 Detmold
 Germany

www.weidmueller.com

Datos técnicos

	Terminal tubular recomendado	H6,0/12
	Longitud de desaislado	nominal 14 mm
	Terminal tubular recomendado	H6,0/20 SW
	Sección de conexión del conductor	nominal 10 mm ²
Texto de referencia	El diámetro exterior de la abrazadera de plástico no debe ser superior al paso (P). La longitud de los terminales tubulares se debe elegir en función del producto y de la tensión nominal.	

Datos nominales conformes a IEC

testado según la norma	IEC 60664-1, IEC 61984	Corriente nominal, número de polos mín.46 A (Tu=20 °C)
Corriente nominal, número de polos máx. (Tu=20 °C)	41 A	Corriente nominal, número de polos mín.38 A (Tu=40 °C)
Corriente nominal, número de polos máx. (Tu=40 °C)	37.5 A	Tensión nominal con categoría de sobretensión/grado de polución II/2
Tensión nominal con categoría de sobretensión/grado de polución III/2	600 V	Tensión nominal con categoría de sobretensión/grado de polución III/3
Tensión nominal con categoría de sobretensión/grado de polución II/2	4 kV	Tensión nominal con categoría de sobretensión/grado de polución III/2
Sobretensión de choque nominal con categoría de sobretensión/grado de polución III/3	6 kV	Resistencia a corrientes de corta duración
Distancia de fuga, mín.	11.03 mm	Distancia mín.
		3 x 1s con 400 A
		10.36 mm

Datos nominales según UL 1059

Instituto (cURus)	CURUS	Núm. de certificación (cURus)	E60693
Tensión nominal (Use Group B / UL 1059)	600 V	Tensión nominal (Use Group C / UL 1059)	600 V
Tensión nominal (Use Group D / UL 1059)	600 V	Intensidad nominal (Use Group B / UL 1059)	35 A
Intensidad nominal (Use Group C / UL 1059)	35 A	Intensidad nominal (Use Group D / UL 1059)	35 A
Sección de conexión del conductor AWG, mín.	AWG 24	Sección de conexión del conductor AWG, máx.	AWG 8
Referencia para valores de homologación	Las especificaciones son valores máximos; para más información, ver certificado de homologación.		

Embalaje

Embalaje	Caja	Longitud de VPE	338.00 mm
Anchura VPE	130.00 mm	Altura de VPE	54.00 mm

Pruebas tipo

Prueba: durabilidad de los marcajes	Estándar	IEC 61984 section 7.3.2 / 10.08 Taking pattern from IEC 60068-2-70 / 12.95
	Prueba	marca de origen, identificación de tipo, paso, durabilidad
	Evaluación	disponible
Prueba: sección ajustable	Estándar	DIN EN 60999-1, secciones 7 y 9.1 / 12.00, DIN EN 60947-1, sección 8.2.4.5.1 / 04.08
	Tipo de conductor	Tipo de conductor y sección de conductor
		Tipo de conductor y sección de conductor
		H05V-U0.5
		H05V-K0.5

BVDF 7.62HP/07/180 SN BK BX

Weidmüller Interface GmbH & Co. KG
 Klängenbergstraße 26
 D-32758 Detmold
 Germany

www.weidmueller.com

Datos técnicos

Prueba de daños y liberación accidental de conductores		Tipo de conductor y sección de conductor	H07V-K6	
		Tipo de conductor y sección de conductor	H07V-K10	
		Tipo de conductor y sección de conductor	AWG 24/1	
		Tipo de conductor y sección de conductor	AWG 24/19	
		Tipo de conductor y sección de conductor	AWG 8/19	
		Evaluación	superado	
		Estándar	IEC 60999-1, sección 9.4 / 11.99	
		Requerimiento	0,2 kg	
		Tipo de conductor	Tipo de conductor y sección de conductor	AWG 24/1
			Tipo de conductor y sección de conductor	AWG 24/19
		Evaluación	superado	
		Requerimiento	0,3 kg	
		Tipo de conductor	Tipo de conductor y sección de conductor	H05V-U0.5
			Tipo de conductor y sección de conductor	H05V-K0.5
		Evaluación	superado	
	Requerimiento	1,4 kg		
	Tipo de conductor	Tipo de conductor y sección de conductor	H07V-K6	
	Evaluación	superado		
	Requerimiento	2.0 kg		
	Tipo de conductor	Tipo de conductor y sección de conductor	H07V-U10	
		Tipo de conductor y sección de conductor	AWG 8/19	
Prueba de extracción		Evaluación	superado	
		Estándar	IEC 60999-1, sección 9.5 / 11.99	
		Requerimiento	≥10 N	
		Tipo de conductor	Tipo de conductor y sección de conductor	AWG 24/1
			Tipo de conductor y sección de conductor	AWG 24/19
		Evaluación	superado	
		Requerimiento	≥20 N	
		Tipo de conductor	Tipo de conductor y sección de conductor	H05V-U0.5
			Tipo de conductor y sección de conductor	H05V-K0.5
		Evaluación	superado	
		Requerimiento	≥80 N	
		Tipo de conductor	Tipo de conductor y sección de conductor	H07V-K6
		Evaluación	superado	
		Requerimiento	≥ 90N	
		Tipo de conductor	Tipo de conductor y sección de conductor	H07V-K10
	Tipo de conductor y sección de conductor		AWG 8/19	
	Evaluación	superado		

BVDF 7.62HP/07/180 SN BK BX

Weidmüller Interface GmbH & Co. KG
Klingenbergstraße 26
D-32758 Detmold
Germany

www.weidmueller.com

Datos técnicos

Indicación importante

Conformidad con IPC	Conformidad: Los productos se diseñan, fabrican y entregan de conformidad con los estándares y normas reconocidas internacionalmente, y cumplen con las características especificadas en la hoja técnica o, según el producto, con las características decorativas de conformidad con la norma IPC-A-610 "Clase 2". Cualquier demanda sobre los productos se puede evaluar bajo solicitud.
Notas	<ul style="list-style-type: none">• Additional variants on request• Wire end ferrule with plastic collar to DIN 46228/4• Wire end ferrule without plastic collar to DIN 46228/1• P on drawing = pitch• Rated data refer only to the component itself. Clearance and creepage distances to other components are to be designed in accordance with the relevant application standards.• In accordance with IEC 61984, OMNIMATE-connectors are connectors without breaking capacity (COC). During designated use, connectors are not allowed to be engaged or disengaged when live or under load• Long term storage of the product with average temperature of 50 °C and maximum humidity 70%, 36 months

Clasificaciones

ETIM 8.0	EC002638	ETIM 9.0	EC002638
ETIM 10.0	EC002638	ECLASS 14.0	27-46-02-02
ECLASS 15.0	27-46-02-02		


BVDF 7.62HP/07/180 SN BK BX

Weidmüller Interface GmbH & Co. KG
 Klingenbergstraße 26
 D-32758 Detmold
 Germany

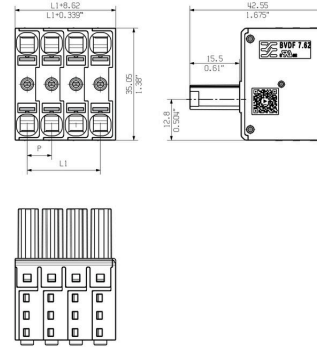
www.weidmueller.com

Dibujos

Imagen de producto

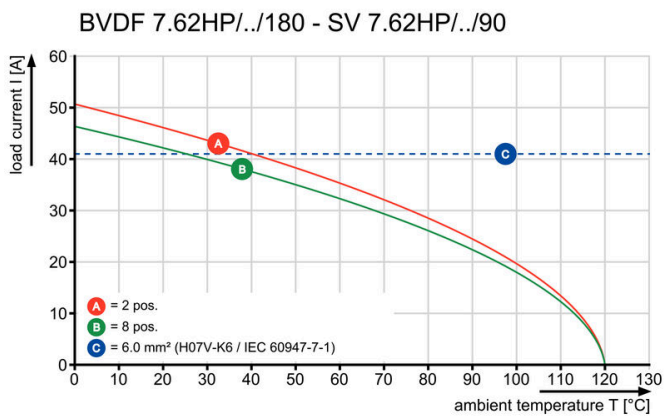


Dimensional drawing




Similar a la ilustración

Curva de deriva




Ventaja del producto



Ventaja del producto



Ventaja del producto



BVDF 7.62HP/07/180 SN BK BX

Weidmüller Interface GmbH & Co. KG
 Klingenbergstraße 26
 D-32758 Detmold
 Germany

www.weidmueller.com

Contrapiezas

SV 7.62HP 180G SN




Conector macho de alto rendimiento, de una hilera, para montaje en serie sin pérdida de polos o con sujeción patentada para enclavamiento rápido sin herramientas. La mejor fiabilidad de maniobra y funcionamiento gracias a una cara enchufable que impide errores de conexión, con diversidad de codificación única y sujeción adicional. La longitud del pin de 3,5 mm está optimizada para soldadura por ola sin plomo.

Datos generales para pedido

Tipo	SV 7.62HP/07/180G 3.5SN...	Versión
Código	1930650000	Conector para placa c.i., Conector macho, cerrado lateralmente,
GTIN (EAN)	4032248580620	Conexión por soldadura THT, 7.62 mm, Número de polos: 7, 180°,
Cantidad	30 ST	Longitud del terminal de soldadura (l): 3.5 mm, estañado, negro, Caja

SV 7.62HP 270G SN



Conectores macho de alto rendimiento y alta intensidad, de una hilera, para montaje en serie sin pérdida de polos o con sujeción para enclavamiento rápido sin herramientas. La mejor fiabilidad de maniobra y funcionamiento gracias a una cara enchufable que impide errores de conexión, a la diversidad de codificación única y la sujeción adicional.

Datos generales para pedido

Tipo	SV 7.62HP/07/270G 3.5SN...	Versión
Código	1931310000	Conector para placa c.i., Conector macho, cerrado lateralmente,
GTIN (EAN)	4032248580347	Conexión por soldadura THT, 7.62 mm, Número de polos: 7, 270°,
Cantidad	30 ST	Longitud del terminal de soldadura (l): 3.5 mm, estañado, negro, Caja

SV 7.62HP 90G SN



Conectores macho de alto rendimiento y alta intensidad, de una hilera, para montaje en serie sin pérdida de polos o con sujeción para enclavamiento rápido sin herramientas. La mejor fiabilidad de maniobra y funcionamiento gracias a una cara enchufable que impide errores de conexión, a la diversidad de codificación única y la sujeción adicional.

Datos generales para pedido

Tipo	SV 7.62HP/07/90G 3.5SN ...	Versión
Código	1930320000	Conector para placa c.i., Conector macho, cerrado lateralmente,
GTIN (EAN)	4032248580194	Conexión por soldadura THT, 7.62 mm, Número de polos: 7, 90°,
Cantidad	30 ST	Longitud del terminal de soldadura (l): 3.5 mm, estañado, negro, Caja

BVDF 7.62HP/07/180 SN BK BX

Weidmüller Interface GmbH & Co. KG
Klingenbergstraße 26
D-32758 Detmold
Germany

Contrapiezas

www.weidmueller.com

SVZ 7.62HP 180 SN



Conector macho de alto rendimiento con la reconocida conexión brida-tornillo de acero y totalmente exenta de mantenimiento de Weidmüller. Montaje en serie sin pérdida de polos o con sujeción multifunción patentada para un enclavamiento seguro, rápido y sin herramientas. La mejor fiabilidad de maniobra y funcionamiento gracias a una cara enchufable que impide errores de conexión, con diversidad de codificación única, protección contra cableado erróneo. Apto para señalización.

Datos generales para pedido

Tipo	SVZ 7.62HP/07/180G SN B...	Versión
Código	1931680000	Conector para placa c.i., clavija macho, 7.62 mm, Número de polos: 7,
GTIN (EAN)	4032248581672	180°, Conexión brida-tornillo, Sección de embornado, máx. : 6 mm²,
Cantidad	25 ST	Caja