

WPD 113 1X185+1X150/8X35 GY

Weidmüller Interface GmbH & Co. KG
Klingenbergstraße 26
D-32758 Detmold
Germany

www.weidmueller.com



Nuestros bloques de distribución WPD 1XX se utilizan en todas las situaciones en las que se suministra y distribuye energía. Su diseño fácil de usar ofrece una mayor transparencia y permite una implementación rápida y eficiente de la distribución de corriente compacta.

Datos generales para pedido

Versión	Borne de distribuidor de potencial, Conexión brida-tornillo, Gris claro, 185 mm ² , 353 A, 1000 V, Número de conexiones: 10, Número de pisos: 1
Código	2603740000
Tipo	WPD 113 1X185+1X150/8X35 GY
GTIN (EAN)	4050118681420
Cantidad	1 Pieza

WPD 113 1X185+1X150/8X35 GY

Weidmüller Interface GmbH & Co. KG
 Klingenbergstraße 26
 D-32758 Detmold
 Germany

www.weidmueller.com

Datos técnicos

Homologaciones

Homologaciones



ROHS	Conformidad
UL File Number Search	Sitio web UL
Núm. de certificación (cURus)	E60693
N.º de certificado (cULus)	E511333

Dimensiones y pesos

Profundidad	80.3 mm	Profundidad (pulgadas)	3.1614 inch
Altura	126.3 mm	Altura (pulgadas)	4.9724 inch
Anchura	62.6 mm	Anchura (pulgadas)	2.4646 inch
Peso neto	740 g		

Temperaturas

Temperatura de almacenamiento	-25 °C...55 °C	Temperatura ambiente	-50 °C...85 °C
Temperatura permanente de trabajo, mín.	-50 °C	Temperatura permanente de trabajo, máx.	130 °C

Conformidad medioambiental del producto

Estado de cumplimiento de la directiva RoHS	Conforme con exención
Exención RoHS (si procede/conocida)	6c
REACH SVHC	Lead 7439-92-1
SCIP	9b5f0838-1f0b-4c14-9fc7-3f5e6ee75be2

Conductor embornable (conexión adicional)

Tipo de conexión, conexión adicional	Conexión brida-tornillo
--------------------------------------	-------------------------

Conductor embornable (conexión nominal)

Sección de conexión del conductor AWG, máx.	kcmil 300	Dirección de conexión	lateral
Tipo de conexión 2	Conexión brida-tornillo	Tipo de conexión	Conexión brida-tornillo
Número de conexiones	10	Sección de embornado, máx.	185 mm ²
Sección de embornado, mín.	1.5 mm ²	Sección de conexión del conductor AWG, mín.	AWG 12
Sección del conductor, flexible con terminales tubulares DIN 46228/4, mín.	1.5 mm ²	Sección del conductor, flexible con terminales tubulares DIN 46228/1, máx.	150 mm ²
Sección del conductor, flexible con terminales tubulares DIN 46228/1, mín.	1.5 mm ²	Sección de conexión del conductor, flexible, máx.	0 mm ²
Sección de conexión del conductor, flexible, mín.	1.5 mm ²	Sección del conductor, semirrígido, máx.	185 mm ²
Sección del conductor, semirrígido, mín.	1.5 mm ²	Sección transversal de conductor, núcleo rígido, máx.	185 mm ²
Sección transversal de conductor, núcleo rígido, mín.	1.5 mm ²		

WPD 113 1X185+1X150/8X35 GY

Weidmüller Interface GmbH & Co. KG
 Klingenbergstraße 26
 D-32758 Detmold
 Germany

www.weidmueller.com

Datos técnicos

Datos del material

Material básico	Wemid	Color	Gris claro
Grado inflamabilidad según UL 94	V-0		

Datos nominales

Sección nominal	185 mm ²	Tensión nominal	1000 V
Tensión nominal AC	1000 V	Tensión nominal DC	1500 V
Corriente nominal	353 A	Corriente en conductor máximo	353 A
Normas	IEC 60947-7-1	Sobretensión de choque nominal	8 kV
Categoría de sobretensión	III	Grado de polución	3

Datos nominales según UL

Núm. de certificación (cURus)	E60693
-------------------------------	--------

Generalidades

Número de polos	1	Sección de conexión del conductor AWG, máx.	kcmil 300
Indicación de montaje	Carril/ Placa de montaje	Sección de conexión del conductor AWG, min.	AWG 12
Normas	IEC 60947-7-1	Carril de montaje	TS 35, Placa de montaje

Otros datos técnicos

Lados abiertos	cerrado	enclavable	Sí
Indicación de montaje	Carril/ Placa de montaje	Versión a prueba de explosivos	RAL 7001
Tipo de montaje	enclavado, Montaje directo		

Valores característicos del sistema

Versión	Conexión brida-tornillo	Tapa final obligatoria	No
Número de potenciales	1	Número de pisos	1
Número de puntos de embornado por piso	10	Pisos internos puenteados	No
Carril de montaje	TS 35, Placa de montaje	Función N	No
Función PE	No	Función PEN	No

Indicación importante

Información de producto	El conector cumple la clase de inflamabilidad V-2 según UL94.
-------------------------	---

Clasificaciones

ETIM 8.0	EC000897	ETIM 9.0	EC000897
ETIM 10.0	EC000897	ECLASS 14.0	27-25-01-19
ECLASS 15.0	27-25-01-19		

WPD 113 1X185+1X150/8X35 GY

Weidmüller Interface GmbH & Co. KG
Klingenbergstraße 26
D-32758 Detmold
Germany

Dibujos

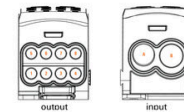
www.weidmueller.com



Conductor connection data according to IEC 60947-1 (Cu)

Input	connection point A		connection point B		Output	connection point 1-8	
	Copper	Aluminum	Copper	Aluminum		Copper	Aluminum
185 mm²	25 Nm		25 Nm		35 mm²	6 Nm	6 Nm
150 mm²			25 Nm		25 mm²		
120 mm²			25 Nm		16 mm²		
95 mm²			25 Nm		10 mm²		
70 mm²			25 Nm		6 mm²		
50 mm²			25 Nm		4 mm²		
Strapping lengths	23 mm		20 mm		2.5 mm²		
Allen screw	M10		M10		16 mm		
					160		

 Stranded
 Solid
 Flexible with ferrule

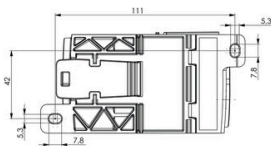


Conductor connection data according to UL 1059 (Al+Cu)

Input (line)	connection point A		connection point B			
	Copper	Aluminum	Copper	Aluminum	Copper	Aluminum
350 kcmil						
300 kcmil						
250 kcmil	249.6 Lb. In.	398.3 Lb. In.	398.3 Lb. In.	249.6 Lb. In.	398.3 Lb. In.	398.3 Lb. In.
JWS 4-0	249.6 Lb. In.					
JWS 3-0						
JWS 2-0						
JWS 1-0						
max. current	310 A	285 A	250 A	230 A	285 A	255 A
Voltage max. B.C. (UR)	1000 V		1000 V			

Output	connection point 1/2/3/4/5/6/7/8	
	Copper	Aluminum
JWS 2		
JWS 3		
JWS 4	124.8 Lb. In.	124.8 Lb. In.
JWS 6	124.8 Lb. In.	
JWS 10		
JWS 12		
max. current	115 A	90 A
Voltage max. B.C. (UR)	1000 V	

 Stranded
 Solid
 Flexible with ferrule




WPD 113 1X185+1X150/8X35 GY

Weidmüller Interface GmbH & Co. KG
Klingenbergstraße 26
D-32758 Detmold
Germany

www.weidmueller.com

Accesorios

Soporte del señalizador



El soporte para señalizadores ofrece la posibilidad de montar adicionalmente señalizadores estándar con un paso de 5 ó 5,1 mm. Los soportes acodados se pueden encajar opcionalmente y se pueden montar en todos los canales de señalización estándar de los bornes modulares Klippon® Connect. Los tipos de señalizadores de ajuste se pueden encontrar en los respectivos accesorios del soporte de señalización.

Datos generales para pedido

Tipo	BZT 1 WS 10/5	Versión	
Código	1805490000	Accesorios, Soporte de señalización	
GTIN (EAN)	4032248270231		
Cantidad	100 ST		
Tipo	BZT 1 ZA WS 10/5	Versión	
Código	1805520000	Accesorios, Soporte de señalización	
GTIN (EAN)	4032248270248		
Cantidad	100 ST		