

UR20-8DIO-P-3W-DIAG

Weidmüller Interface GmbH & Co. KG
 Klingenbergstraße 26
 D-32758 Detmold
 Germany

www.weidmueller.com



Módulos de entrada y salida digital potencia. Más prestaciones. Simplified. u-remote. u-remote de Weidmüller es nuestro innovador concepto de E/S remotas en IP 20, basado en ofrecer las máximas ventajas para el usuario: diseño personalizado, instalación más rápida, puesta en marcha más segura, menores tiempos de parada. Para mejorar considerablemente el rendimiento y aumentar la productividad. Reduce el tamaño del armario eléctrico con u-remote gracias a su diseño compacto y a la necesidad de menos módulos de alimentación. Nuestra tecnología u-remote permite, además, realizar el montaje sin necesidad de herramientas, mientras que el diseño modular y el servidor web integrado aceleran el tiempo de instalación, tanto en el armario como en la máquina. Los LED de estado del canal y de cada módulo u-remote permiten un diagnóstico fiable y agilizan las tareas de mantenimiento. Estas y muchas otras ideas mejoran el funcionamiento de máquinas y sistemas. Y, además, garantizan que los procesos se realizan correctamente. De la planificación a la operación. u-remote representa «más prestaciones». Simplified

Datos generales para pedido

| | |
|------------|--|
| Versión | Remote I/O module, IP20, Digital signals, Input, Output, 8-channel |
| Código | 2456530000 |
| Tipo | UR20-8DIO-P-3W-DIAG |
| GTIN (EAN) | 4050118471694 |
| Cantidad | 1 Pieza |

UR20-8DIO-P-3W-DIAG

Weidmüller Interface GmbH & Co. KG
 Klingenbergstraße 26
 D-32758 Detmold
 Germany

www.weidmueller.com

Datos técnicos

Homologaciones

Homologaciones



| | |
|------------------------------|------------------------------|
| ROHS | Conformidad |
| UL File Number Search | Sitio web UL |
| N.º de certificado (cULus) | E141197 |
| N.º de certificado (cULusEX) | E223527 |

Dimensiones y pesos

| | | | |
|----------------------------|---------|------------------------|-------------|
| Profundidad | 76 mm | Profundidad (pulgadas) | 2.9921 inch |
| Altura | 120 mm | Altura (pulgadas) | 4.7244 inch |
| Anchura | 11.5 mm | Anchura (pulgadas) | 0.4528 inch |
| Medida de fijación, altura | 128 mm | Peso neto | 83 g |

Temperaturas

| | | | |
|-------------------------------|-------------------|-------------------------|----------------|
| Temperatura de almacenamiento | -40 °C ... +85 °C | Temperatura de servicio | -20 °C...60 °C |
|-------------------------------|-------------------|-------------------------|----------------|

Conformidad medioambiental del producto

| | | | |
|---|---|------------------|--|
| Estado de cumplimiento de la directiva RoHS | Conforme con exención | | |
| Exención RoHS (si procede/conocida) | 7a, 7cl | | |
| REACH SVHC | Lead 7439-92-1, Diboron trioxide 1303-86-2, Lead monoxide 1317-36-8 | | |
| SCIP | b5ed5bad-cbfe-4ad3-903c-fc3d1093a415 | | |
| Huella de carbono del producto | Desde la cuna hasta la puerta | 8,704 kg CO2 eq. | |

entradas digitales

| | | | |
|-----------------------------|---|------------------------------|--|
| Resistente a cortocircuitos | Sí | Protección de polaridad | No, Input voltage below -10 V can destroy the module |
| Entradas digitales | 8 | Tipo | PNP conmutación |
| Alimentación del sensor | ≥ 0,3 A por conector, limited electronically | Filtro de entrada | Input delay adjustable from 0 to 40 ms |
| Tipo de entrada | P-switching, for Type 1 and Type 3 sensors as per IEC 61131-2 | Conexión de protección | Constant current with thermal switch-off and automatic restart |
| Tensión de entrada High | >+ 11 V con referencia a 0 V de la alimentación eléctrica de salida USALIDA | Diagnóstico de módulo | Sí |
| Tensión de entrada Low | <+ 5 V con referencia a 0 V de la alimentación eléctrica de salida USALIDA | Individual channel diagnosis | only auxiliary voltage output |

UR20-8DIO-P-3W-DIAG

Weidmüller Interface GmbH & Co. KG
 Klingenbergstraße 26
 D-32758 Detmold
 Germany

www.weidmueller.com

Datos técnicos

Conexión de sensor 2 conductores, 3 conductores

salidas digitales

| | | | |
|------------------------------------|--|--|---|
| Resistente a cortocircuitos | Sí | Salidas digitales | 8 |
| Tipo | PNP conmutación | Sin realimentación | Sí |
| Carga óhmica (mín. 47 Ω) | 1 kHz | Corriente de salida por canal, máx. | 0.5 A |
| Individual channel diagnosis | Sí, Monitorización de sobrecorriente > 0,5 A, detección de rotura de cable | Actuator supply | ≤ 0.3 A per connector; limited electronically |
| Conexión de protección | Constant current with thermal switch-off and automatic restart | Diagnóstico de módulo | Sí |
| Energía de desconexión (inductiva) | <150 mJ / canal | Tiempo de respuesta del circuito de protección (limitación de corriente) | <100µs |
| Conexión de actuadores | 2 conductores, 3 conductores | Potencia de lámpara (12 W) | 10 Hz |
| Carga inductiva (DC13) | 0.2 Hz | Corriente de salida por módulo, máx. | 4 A |
| Conexión de sensor | 2 conductores, 3 conductores | | |

Alimentación

| | | | |
|---|--|--|---|
| Protección de polaridad | No, Input voltage below -10 V can destroy the module | Tensión de alimentación | 24 V DC +20 %/ -15 %, vía bus del sistema |
| Consumo de corriente desde IENTRADA (el correspondiente segmento de alimentación) | 8 mA | Consumo de corriente desde I _{sys} , typ. | 8 mA |
| Consumo de corriente desde ISALIDA (el correspondiente segmento de alimentación) | 32 mA + I-carga | | |

Datos de conexión

| | | | |
|---|----------------------|---|---------------------|
| Sección de conexión del conductor, flexible, máx. (AWG) | AWG 16 | Sección de conexión del conductor, flexible, mín. (AWG) | AWG 26 |
| Sección de conexión del conductor, rígido, máx. (AWG) | AWG 16 | Sección de conexión del conductor, rígido, mín. (AWG) | AWG 26 |
| Tipo de conexión | PUSH IN | Sección de conexión del conductor, rígido, max. | 1.5 mm ² |
| Sección de conexión del conductor, rígido, min. | 0.14 mm ² | Sección de conexión del conductor, flexible, max. | 1.5 mm ² |
| Sección de conexión del conductor, flexible, mín. | 0.14 mm ² | | |

Datos del sistema

| | | | |
|----------------------|---|---|--|
| Tipo de módulo | Módulo de entrada digital, Módulo de salida digital | Interfaz | Bus de sistema u-remote |
| Separación galvánica | 500 V DC entre los circuitos de corriente | Protocolo bus de campo | PROFINET IRT, PROFINET RT, PROFIBUS DP-V1, EtherCAT, Modbus/TCP, EtherNet/IP, CANopen, DeviceNet, POWERLINK, CC-Link, CC-Link IE TSN |
| Conexión posible | 2 conductores, 3 conductores | Velocidad de transmisión bus de sistema, máx. | 48 MBit/s |

Datos técnicos

Datos generales

| | | | |
|-----------------------------------|--|-----------------------------------|---|
| Resistencia a vibraciones | 5 Hz ≤ f ≤ 8,4 Hz: 3,5 mm de amplitud conforme a IEC 60068-2-6, 8,4 Hz ≤ f ≤ 150 Hz: 1 g de aceleración conforme a IEC 60068-2-6 | Grado inflamabilidad según UL 94 | V-0 |
| Tensión de prueba | 500 V | Categoría de sobretensión | II |
| Grado de polución | 2 | Carril de montaje | TS 35 |
| Presión del aire (funcionamiento) | ≥ 795 hPa (altura ≤ 2000 m) conforme a DIN EN 61131-2 | Humedad del aire (transporte) | 10% a 95%, sin condensación conforme a DIN EN 61131-2 |
| Presión del aire (transporte) | 1013 hPa (altura 0 m) a 700 hPa (altura 3000 m) conforme a DIN EN 61131-2 | Presión del aire (almacenamiento) | 1013 hPa (altura 0 m) a 700 hPa (altura 3000 m) conforme a DIN EN 61131-2 |
| Humedad del aire (funcionamiento) | 10% a 95%, sin condensación conforme a DIN EN 61131-2 | Humedad del aire (almacenamiento) | 10% a 95%, sin condensación conforme a DIN EN 61131-2 |
| Shock | 15 g en 11 ms, onda semisinusoidal, según IEC 60068-2-27 | | |

Clasificaciones

| | | | |
|-------------|-------------|-------------|-------------|
| ETIM 8.0 | EC001599 | ETIM 9.0 | EC001599 |
| ETIM 10.0 | EC001599 | ECLASS 14.0 | 27-24-26-04 |
| ECLASS 15.0 | 27-24-26-04 | | |

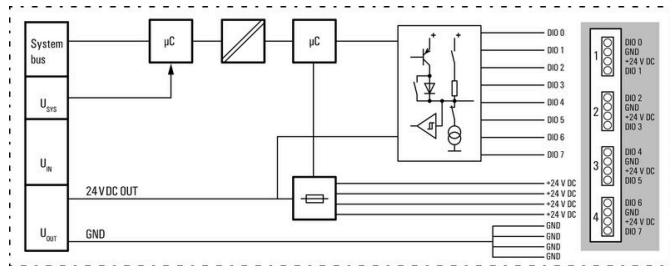
UR20-8DIO-P-3W-DIAG

Weidmüller Interface GmbH & Co. KG
 Klingenbergstraße 26
 D-32758 Detmold
 Germany

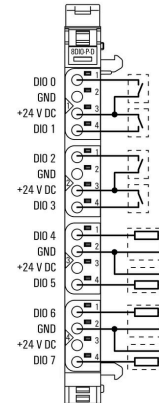
www.weidmueller.com

Dibujos

Block diagram

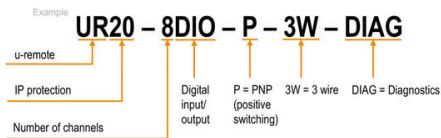


Connection diagram



Explicación de abreviaturas

Digital input and output modules



UR20-8DIO-P-3W-DIAG

Weidmüller Interface GmbH & Co. KG
 Klingenbergstraße 26
 D-32758 Detmold
 Germany

www.weidmueller.com

Accesorios

Accesorios



Accesorios del sistema

Descubre una amplia gama de accesorios para tu sistema u-remote: el complemento ideal para que tus aplicaciones sean aún más eficaces y flexibles.

Datos generales para pedido

| | | | |
|------------|----------------------------|----------------|--|
| Tipo | UR20-EBK-ACC | Versión | |
| Código | 1346610000 | End bracket, , | |
| GTIN (EAN) | 4050118151596 | | |
| Cantidad | 5 ST | | |
| Tipo | UR20-SM-ACC | Versión | |
| Código | 1339920000 | Cover, , | |
| GTIN (EAN) | 4050118144727 | | |
| Cantidad | 20 ST | | |

Blank



Datos generales para pedido

| | | | |
|------------|----------------------------|---|--|
| Tipo | PM 2.7/2.6 MC NE WS | Versión | |
| Código | 1323710000 | OMNIMATE Signal - Serie PM, Señalizadores de punto de conexión, | |
| GTIN (EAN) | 4050118126778 | 2.7 x 2.6 mm, Paso en mm (P): 3.50 Weidmueller, blanco | |
| Cantidad | 960 ST | | |

Impresión especial



UR20-8DIO-P-3W-DIAG

Weidmüller Interface GmbH & Co. KG
 Klingenbergstraße 26
 D-32758 Detmold
 Germany

www.weidmueller.com

Accesorios

Datos generales para pedido

| | | |
|------------|----------------------------|---|
| Tipo | PM 2.7/2.6 MC SDR | Versión |
| Código | 1323700000 | OMNIMATE Signal - Serie PM, Señalizadores de punto de conexión, |
| GTIN (EAN) | 4050118126761 | 2.7 x 2.6 mm, Paso en mm (P): 3.50 Weidmueller, bajo demanda |
| Cantidad | 192 ST | |
| Tipo | DEK 5/8-11.5 MC SDR | Versión |
| Código | 1341610000 | Dekafix, Terminal marker, 5 x 8 mm, Paso en mm (P): 8.00 |
| GTIN (EAN) | 4050118146059 | Weidmueller, bajo demanda |
| Cantidad | 100 ST | |

Blank



El señalizador Dekafix (DEK) es un señalizador universal para todos los tipos de conectores y grupos electrónicos. El sistema está especialmente indicado para series de números cortas y ofrece una gran variedad de señalizadores ya impresos.

Tiras para instalación rápida en un solo paso. La impresión es perfectamente legible, de alto contraste y está disponible en varios anchos.

- Amplia gama de señalizadores listos para usar
- Tiras para instalación rápida
- Los señalizadores son aptos para todo tipo de conectores Weidmüller
- Disponible como MultiCard sin imprimir o con impresión estándar

Impresión especial: Envíe un archivo del software de señalización M-Print PRO o M-Print PRO Online (sin instalación) con sus especificaciones de señalización.

Datos generales para pedido

| | | |
|------------|----------------------------|--|
| Tipo | DEK 5/8-11.5 MC NE WS | Versión |
| Código | 1341630000 | Dekafix, Terminal marker, 5 x 8 mm, Paso en mm (P): 8.00 |
| GTIN (EAN) | 4050118145946 | Weidmueller, blanco |
| Cantidad | 500 ST | |

Aluminio



El aluminio tiene la segunda mejor conductividad eléctrica después del cobre. Una ventaja es el bajo peso, y otra es la excelente protección contra la corrosión.

Datos generales para pedido

| | | |
|------------|----------------------------|--|
| Tipo | TS 35X7.5 2M/AL/BK | Versión |
| Código | 0330800000 | Guía de montaje, Accesorios, Aluminio, no probado, Anchura: 2000 |
| GTIN (EAN) | 4008190100650 | mm, Altura: 35 mm, Profundidad: 7.5 mm |
| Cantidad | 40 M | |

UR20-8DIO-P-3W-DIAG

Weidmüller Interface GmbH & Co. KG
 Klingenbergstraße 26
 D-32758 Detmold
 Germany

www.weidmueller.com

Accesorios

Acero inoxidable



Acero inoxidable es un término colectivo para todos los tipos de acero (aleaciones) con un alto grado de pureza y resistencia a la corrosión.

Datos generales para pedido

| | | | |
|------------|----------------------------|---|--|
| Tipo | TS 35X7.5 2M/CRN | Versión | |
| Código | 1747350000 | Guía de montaje, Accesorios, Acero inoxidable 1.4301, no probado, | |
| GTIN (EAN) | 4032248003372 | Anchura: 2000 mm, Altura: 35 mm, Profundidad: 7.5 mm | |
| Cantidad | 40 M | | |

Acero



Los carriles DIN de acero son los más difundidos en el mercado. Entre los carriles DIN metálicos, son los que poseen la menor protección contra cortocircuitos, similar a la del acero inoxidable.

Datos generales para pedido

| | | | |
|------------|----------------------------|--|--|
| Tipo | TS 35X7.5 2M/ST/ZN | Versión | |
| Código | 0383400000 | Guía de montaje, Accesorios, Acero, chapado en zinc galvanizado y pasivado, Anchura: 2000 mm, Altura: 35 mm, Profundidad: 7.5 mm | |
| GTIN (EAN) | 4008190088026 | | |
| Cantidad | 40 M | | |
| Tipo | TS 35X7.5/LL 2M/ST/ZN | Versión | |
| Código | 0514500000 | Guía de montaje, Accesorios, Acero, chapado en zinc galvanizado y pasivado, Anchura: 2000 mm, Altura: 35 mm, Profundidad: 7.5 mm | |
| GTIN (EAN) | 4008190046019 | | |
| Cantidad | 40 M | | |
| Tipo | TS 35X7.5/LL 1M/ST/ZN | Versión | |
| Código | 0514510000 | Guía de montaje, Accesorios, Acero, chapado en zinc galvanizado y pasivado, Anchura: 1000 mm, Altura: 35 mm, Profundidad: 7.5 mm | |
| GTIN (EAN) | 4008190116620 | | |
| Cantidad | 20 M | | |
| Tipo | TS 35X7.5/LL 2M/ST/SZ | Versión | |
| Código | 7915060000 | Guía de montaje, Accesorios, Acero, chapado en zinc galvanizado y pasivado, Anchura: 2000 mm, Altura: 35 mm, Profundidad: 7.5 mm | |
| GTIN (EAN) | 4032248296279 | | |
| Cantidad | 40 M | | |

UR20-8DIO-P-3W-DIAG

Weidmüller Interface GmbH & Co. KG
Klingenbergstraße 26
D-32758 Detmold
Germany

www.weidmueller.com

Accesorios

Crimping tools



Herramientas para prensar terminales tubulares con y sin aislamiento

- El enclavamiento por trinquete de retención garantiza un prensado de calidad
- Posibilidad de desenclavar el trinquete de retención en caso de manejo erróneo

Datos generales para pedido

| | | | |
|------------|----------------------------|---------|---|
| Tipo | PZ 2.5 S | Versión | |
| Código | 2903690000 | | 0.14mm ² , 2.5mm ² , Crimpado trapezoidal |
| GTIN (EAN) | 4099986027008 | | |
| Cantidad | 1 ST | | |

Módulos básicos



Datos generales para pedido

| | | | |
|------------|----------------------------|---------|---|
| Tipo | UR20-BM-SP | Versión | |
| Código | 1350930000 | | Replacement part , Flange-mounted housing |
| GTIN (EAN) | 4050118402735 | | |
| Cantidad | 5 ST | | |

Módulos electrónicos



Datos generales para pedido

| | | | |
|------------|----------------------------|---------|------------------|
| Tipo | UR20-EM-2456530000-SP | Versión | |
| Código | 2593330000 | | Replacement part |
| GTIN (EAN) | 4050118605426 | | |
| Cantidad | 1 ST | | |

UR20-8DIO-P-3W-DIAG

Weidmüller Interface GmbH & Co. KG
Klingenbergstraße 26
D-32758 Detmold
Germany

www.weidmueller.com

Accesorios

Plugkit



Datos generales para pedido

| | | | |
|------------|----------------------------|------------------|--|
| Tipo | UR20-PK-2456530000-SP | Versión | |
| Código | 2593320000 | Replacement part | |
| GTIN (EAN) | 4050118605419 | | |
| Cantidad | 5 ST | | |