


Imagen de producto



Los bornes con tecnología de conexión por tornillo DLA y DLI ofrecen opciones compactas para el cableado de señales. Los potenciales se pueden distribuir de forma fácil y fiable a través de los canales de conexión transversal. Para la visualización de señales, ofrecemos variantes con pantalla LED y conexión PE opcional.

Datos generales para pedido

Versión	Borne para sensores y actuadores, Conexión brida-tornillo, Beige oscuro, 1.5 mm², 17.5 A, 250 V, Número de conexiones: 6, Número de pisos: 4, TS 35
Código	1784120000
Tipo	VLI 1.5 DB
GTIN (EAN)	4032248212439
Cantidad	50 Pieza

Datos técnicos

Homologaciones

Homologaciones



ROHS Conformidad

UL File Number Search [Sitio web UL](#)

Núm. de certificación (UR) E60693

Dimensiones y pesos

Profundidad	63 mm	Profundidad (pulgadas)	2.4803 inch
Profundidad incl. carril DIN	64 mm	Altura	79.5 mm
Altura (pulgadas)	3.1299 inch	Anchura	6.15 mm
Anchura (pulgadas)	0.2421 inch	Peso neto	17.28 g

Temperaturas

Temperatura de almacenamiento	-25 °C...55 °C	Temperatura ambiente	-5 °C...40 °C
Temperatura permanente de trabajo, min.	-50 °C	Temperatura permanente de trabajo, max.	120 °C

Conformidad medioambiental del producto

Estado de cumplimiento de la directiva Conforme sin exención

RoHS

REACH SVHC Sin SVHC por encima del 0,1 % en peso

Conductor embornable (conexión nominal)

Calibre según 60 947-1	A3
Sección de conexión del conductor AWG, máx.	AWG 12
Dirección de conexión	lateral
Par de apriete, max.	0.6 Nm
Par de apriete, min.	0.4 Nm
Longitud de desaislado	8 mm
Tipo de conexión 2	Conexión brida-tornillo
Tipo de conexión	Conexión brida-tornillo
Número de conexiones	6
Sección de embornado, máx.	4 mm ²
Sección de embornado, mín.	0.13 mm ²
Tornillo de apriete	M 2,5
Dimens. caña destornillador	0,6 x 3,5 mm
Sección de conexión del conductor AWG, min.	AWG 26
Sección del conductor, flexible con terminales tubulares DIN 46228/4, máx.	2.5 mm ²
Sección del conductor, flexible con terminales tubulares DIN 46228/4, mín.	0.13 mm ²
Sección del conductor, flexible con terminales tubulares DIN 46228/1, máx.	2.5 mm ²
Sección del conductor, flexible con terminales tubulares DIN 46228/1, mín.	0.13 mm ²
Sección de conexión del conductor, flexible, max.	4 mm ²

VLI 1.5 DB

Weidmüller Interface GmbH & Co. KG

Klingenbergstraße 26

D-32758 Detmold

Germany

www.weidmueller.com

Datos técnicos

Sección de conexión del conductor, flexible, mín. 0.13 mm²Sección del conductor, semirrígido, máx. 2.5 mm²Sección del conductor, semirrígido, mín. 0.13 mm²Sección transversal de conductor, núcleo 4 mm² rígido, máx.Sección transversal de conductor, núcleo 0.13 mm² rígido, mín.Sección del conductor, flexible, mín. 0.13 mm²

Conductor embornable

Especificación de la conexión

Conexión por tornillo

Sección de conexión del conductor

Tipo sólido, H05(07) V-U

mín. 0.5 mm²máx. 4 mm²nominal 1.5 mm²

Terminal tubular

Longitud de desaislado mín. 8 mm

máx. 8 mm

nominal 8 mm

Par de apriete mín. 0.4 Nm

máx. 0.6 Nm

Especificación de la conexión

Conexión por tornillo

Sección de conexión del conductor

Tipo semirrígido, H07 V-R

mín. 0.5 mm²máx. 2.5 mm²nominal 1.5 mm²

Terminal tubular

Longitud de desaislado mín. 8 mm

máx. 8 mm

nominal 8 mm

Par de apriete mín. 0.4 Nm

máx. 0.6 Nm

Especificación de la conexión

Conexión por tornillo

Sección de conexión del conductor

Tipo flexible, H05(07) V-K

mín. 0.5 mm²máx. 4 mm²nominal 1.5 mm²

Terminal tubular

Longitud de desaislado mín. 8 mm

máx. 8 mm

nominal 8 mm

Par de apriete mín. 0.4 Nm

máx. 0.6 Nm

Datos del material

Material básico Wemid

Color

Beige oscuro

Grado inflamabilidad según UL 94 V-0

Datos nominales

Sección nominal 1.5 mm²

Tensión nominal 250 V

Tensión nominal DC 250 V

Corriente nominal 17.5 A

Corriente en conductor máximo 24 A

Normas IEC 60947-7-1

Resistencia de paso según IEC 60947-7-1.83 mΩ x

Sobretensión de choque nominal 4 kV

Pérdida de potencia según la norma IEC 60947-7-x 0.56 W

Categoría de sobretensión III

Grado de polución 3

Datos técnicos

Datos nominales según UL

Sección del conductor Cableado de fábrica máx. (UR)	12 AWG	Corriente Gr D (UR)	10 A
Sección del conductor Cableado de fábrica mín. (UR)	26 AWG	Núm. de certificación (UR)	E60693
Sección del conductor Cableado de campo mín. (UR)	26 AWG	Tensión Gr D (UR)	300 V
Sección del conductor Cableado de campo máx. (UR)	12 AWG		

Generalidades

Sección de conexión del conductor AWG, máx.	AWG 12	Sección de conexión del conductor AWG, mín.	AWG 26
Normas	IEC 60947-7-1	Carril de montaje	TS 35

Otros datos técnicos

Lados abiertos	derecha	Versión a prueba de explosivos	No
Tipo de montaje	enclavado		

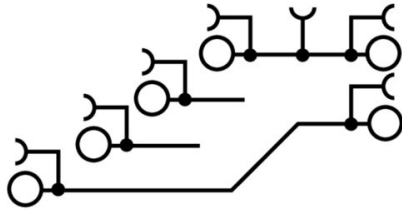
Valores característicos del sistema

Versión	Conexión brida-tornillo, abierto por un extremo	Tapa final obligatoria	Sí
Número de potenciales	4	Número de pisos	4
Número de puntos de embornado por piso	2	Número de potenciales por piso	1
Pisos internos puenteados	No	Conexión PE	No
Carril de montaje	TS 35	Función N	No
Función PE	No	Función PEN	No

Clasificaciones

ETIM 8.0	EC000900	ETIM 9.0	EC000900
ETIM 10.0	EC000900	ECLASS 14.0	27-25-01-12
ECLASS 15.0	27-25-01-12		

Dibujos



Accesorios

Conexiones transversales



La distribución o multiplicación de un potencial a bornes contiguos se realiza a través de una conexión transversal. El esfuerzo adicional de cableado se puede evitar fácilmente. Incluso si los polos se rompen, la fiabilidad de contacto en los bornes sigue garantizada. Nuestro portafolio ofrece sistemas de conexión transversal enchufables y atornillables para bornes modulares.

Datos generales para pedido

Tipo	VQB 1.5/50 BL	Versión
Código	1633280000	Conexión transversal (borne), atornillado, azul, 17.5 A, Número de
GTIN (EAN)	4008190257743	polos: 50, Paso en mm (P): 6.20, Aislado: Sí, Anchura: 4.2 mm
Cantidad	5 ST	
Tipo	VQB 1.5/50 RT	Versión
Código	1633290000	Conexión transversal (borne), atornillado, rojo, 17.5 A, Número de
GTIN (EAN)	4008190257750	polos: 50, Paso en mm (P): 6.20, Aislado: Sí, Anchura: 4.2 mm
Cantidad	5 ST	
Tipo	VQB 1.5/50 SW	Versión
Código	1635120000	Conexión transversal (borne), atornillado, negro, 17.5 A, Número de
GTIN (EAN)	4008190262761	polos: 50, Paso en mm (P): 6.20, Aislado: Sí, Anchura: 4.2 mm
Cantidad	5 ST	

Tapas finales / placas separadoras



Las placas separadoras y las tapas finales son accesorios esenciales para los bornes. Las placas de separación proporcionan aislamiento óptico y eléctrico entre diferentes potenciales y grupos funcionales, aumentando la seguridad y garantizando una estructura clara dentro del cuadro eléctrico. Las tapas finales cierran la fila de bornes por los laterales, protegen contra el contacto con partes activas y garantizan un acabado limpio y estable. Ambos componentes están adaptados con precisión a la correspondiente serie de bornes de Weidmüller, contribuyendo a un cableado seguro, conforme y profesional.

Datos generales para pedido

Tipo	AP VLI1.5 DB	Versión
Código	1784150000	Tapa final para bornes, Beige oscuro, Altura: 82.79 mm, Anchura: 1.5
GTIN (EAN)	4032248190140	mm, V-O, Wemid, enclavable: Sí
Cantidad	20 ST	
Tipo	AP VLI1.5/PE DB	Versión
Código	1784160000	Tapa final para bornes, Beige oscuro, Altura: 71.35 mm, Anchura: 1.5
GTIN (EAN)	4032248190157	mm, V-O, Wemid, enclavable: Sí
Cantidad	20 ST	

Accesorios

Ángulo final



Para garantizar un asiento seguro y duradero sobre el carril y para evitar el deslizamiento, Weidmüller dispone de los ángulos de fijación. Se dispone de diseños con o sin tornillo. Existe la posibilidad de colocar sobre el ángulo de fijación señalizadores, incluso señalizadores de conjunto y la posibilidad de alojar un conector de prueba.

Datos generales para pedido

Tipo	WEW 35/1	Versión
Código	1059000000	Ángulo de fijación lateral, Beige oscuro, TS 35, V-2, Wemid, Anchura:
GTIN (EAN)	4008190172282	12 mm, 100 °C
Cantidad	50 ST	

Tipo	WEW 35/2	Versión
Código	1061200000	Ángulo de fijación lateral, Beige oscuro, TS 35, HB, Wemid, Anchura:
GTIN (EAN)	4008190030230	8 mm, 100 °C
Cantidad	50 ST	

Destornillador de pala plana



Destornillador para tornillos de cabeza ranurada, SDI DIN 7437, ISO 2380/2, accionamiento según DIN 5264, ISO 2380/1, mango blando SoftFinish

Datos generales para pedido

Tipo	SDIS 0.6X3.5X100	Versión
Código	9008390000	Destornillador, Destornillador
GTIN (EAN)	4032248056354	
Cantidad	1 ST	

Accesorios

Sin imprimir



El señalizador Dekafix (DEK) es un señalizador universal para todos los tipos de conectores y grupos electrónicos. El sistema está especialmente indicado para series de números cortas y ofrece una gran variedad de señalizadores ya impresos.

Tiras para instalación rápida en un solo paso. La impresión es perfectamente legible, de alto contraste y está disponible en varios anchos.


- Amplia gama de señalizadores listos para usar
- Tiras para instalación rápida
- Los señalizadores son aptos para todo tipo de conectores Weidmüller
- Disponible como MultiCard sin imprimir o con impresión estándar

Impresión especial: Envíe un archivo del software de señalización M-Print PRO o M-Print PRO Online (sin instalación) con sus especificaciones de señalización.

Datos generales para pedido

Tipo	DEK 5/6 MC NE WS	Versión
Código	1609820000	Dekafix, Terminal marker, 5 x 6 mm, Paso en mm (P): 6.00
GTIN (EAN)	4008190203436	Weidmueller, blanco
Cantidad	1000 ST	
Tipo	WS 8/5 MC NE WS	Versión
Código	1640740000	WS, Terminal marker, 8 x 5 mm, Paso en mm (P): 5.00 Weidmueller,
GTIN (EAN)	4008190279103	Allen-Bradley, blanco
Cantidad	720 ST	

Portaetiquetas giratorio SCHT



El portaetiquetas para conjuntos SchT 5 se enclavará directamente en el carril TS 32 (guía perfil asimétrico) o en el carril TS 35 (guía perfil simétrico). De esta forma la regleta de bornes puede identificarse con una etiqueta independientemente de los bornes incluidos en la regleta.

SchT 5 y SchT 5 S se dotan de tiras de protección ESO 5, STR 5.

El SchT 7 es un portaetiquetas giratorio para etiquetas, que facilita el acceso al tornillo de apriete sin dificultad alguna.

SchT 7 se dotan de tiras de protección ESO 7, STR 7 o DEK 5.

El SchT 9/4 y SchT 14/6 son portaetiquetas giratorios para etiquetas individuales dekafix y WS, lo que facilita el acceso al tornillo de apriete sin dificultad alguna.

SchT 9/4 y SchT 14/6 se dotan de WS o DEK.

Las etiquetas insertables y tiras de protección se encuentran en el apartado de Accesorios.

Accesorios

Datos generales para pedido

Tipo	SCHT 7	Versión
Código	0517960000	SCHT, Terminal marker, 39.3 x 8 mm, Paso en mm (P): 7.00
GTIN (EAN)	4008190001742	Weidmueller, blanco
Cantidad	20 ST	

ZGB portaetiquetas giratorio de conjunto



El ZGB 15 es un portaetiquetas para conjuntos giratorio. El portaetiquetas se puede equipar con el señalizador de bornes y conectores dekafix 5, WS 12/5 o la etiqueta insertable ESO 15.


El ZGB 30 es un portaetiquetas para conjuntos giratorio. El portaetiquetas se puede equipar con el señalizador de bornes y conectores dekafix 5, WS 12/5 o la etiqueta insertable ESO 7.

Las etiquetas insertables y tiras de protección se encuentran en el apartado de Accesorios.

Datos generales para pedido

Tipo	ZGB 15	Versión
Código	1636530000	Señalizador de bornes, Terminal marker, 15 x 7 mm, Paso en mm (P):
GTIN (EAN)	4008190297053	5.00 Weidmueller, blanco
Cantidad	20 ST	
Tipo	ZGB 30	Versión
Código	1611930000	Señalizador de bornes, Terminal marker, 32 x 7 mm, Paso en mm (P):
GTIN (EAN)	4008190002251	5.00 Weidmueller, blanco
Cantidad	20 ST	

WS 8/5



WS/DEK

Los señalizadores de bornes MultiMark utilizan un innovador material de dos componentes. El duro contorno de la base del señalizador encaja firmemente en el conector. El acabado elástico de la superficie facilita el montaje del señalizador. Este material especialmente perforado permite estirar las tiras para adaptarlas a las pequeñas variaciones de separación que suelen formarse sobre todo en largas regletas de bornes. Ventaja adicional: la excelente imprimibilidad del material de la superficie garantiza una señalización duradera y resistente al agua. La resolución de impresión de 300 ppp también facilita la legibilidad.

Ventajas de MultiMark

- Compatible con los bornes modulares de Weidmüller
- Impresión duradera y sujeción robusta
- Las tiras continuas ahorran tiempo de instalación
- Facilidad de montaje gracias al uso de un material compuesto innovador
- Campo de etiqueta grande para una legibilidad óptima
- Altos niveles de flexibilidad gracias a no depender de ningún fabricante

Accesorios

Datos generales para pedido

Tipo	WS 8/5 MM WS	Versión	
Código	2007150000	WS, Terminal marker, 8 x 5 mm, Weidmueller, blanco	
GTIN (EAN)	4050118392029		
Cantidad	800 ST		