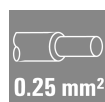


**SAIL-M8WM8G-4-5.0U****Weidmüller Interface GmbH & Co. KG**

Klingenbergstraße 26

D-32758 Detmold

Germany

[www.weidmueller.com](http://www.weidmueller.com)

Los cables para sensores y actuadores se emplean para el cableado y la transmisión de energía y datos en diversas aplicaciones. El cable recubierto por extrusión permite una conexión de probada eficacia con el conector, ofreciendo resistencia a una amplia variedad de condiciones como humedad, polvo, calor, frío, golpes o vibraciones. Nuestros desarrolladores se han centrado específicamente en esta cuestión y han diseñado una amplia gama de cables para sensores y actuadores M8 y M12 destinada a satisfacer las necesidades de cualquier aplicación. ¿Hay algo que no hayas podido encontrar o que necesites aclarar? No dudes en contactar con nosotros.

**Datos generales para pedido**

Versión	Cable para sensores y actuadores, Cable de conexión, M8 / M8, Número de polos : 4, 5 m, Macho, acodado - Hembra, recto, Apantallado: No, LED: No, Material de la funda: PUR, Halógenos: No
Código	<a href="#">1535470500</a>
Tipo	SAIL-M8WM8G-4-5.0U
GTIN (EAN)	4050118588934
Cantidad	1 Pieza

## SAIL-M8WM8G-4-5.0U

Weidmüller Interface GmbH &amp; Co. KG

Klingenbergstraße 26

D-32758 Detmold

Germany

www.weidmueller.com

## Datos técnicos

## Homologaciones

Homologaciones



ROHS Conformidad

UL File Number Search [Sitio web UL](#)

N.º de certificado (cULus) E307231

## Dimensiones y pesos

Peso neto 140 g

## Conformidad medioambiental del producto

Estado de cumplimiento de la directiva RoHS Conforme con exención

Exención RoHS (si procede/conocida) 6c

REACH SVHC Lead 7439-92-1

SCIP 1c533b66-fcff-4da5-b89f-fd55fbf5cb55

## Datos técnicos del cable

Longitud de cable	5 m	Color de revestimiento	negro
Resistencia al aceite	Conforme a la norma IEC 60811:404	Apto para cadena de arrastre	Sí
Sección del conductor	0.25 mm <sup>2</sup>	Apantallado	No
Halógenos	No	Aislamiento	PP
Aceleración	5 m/s <sup>2</sup>	Radio de flexión mín., con movimiento	10 x diámetro del cable
Radio de flexión mín., fijo	5 x diámetro del cable	Ciclos de flexión	12 mi
Retardo de llama	In accordance with UL1581 UL / CUL FT2, Según la norma IEC 60332-2-2	Velocidad	5 m/s
Material de la funda	PUR	Longitud del conductor configurable	No
Sin LABS	Sí	Resistente a hidrólisis y microbios	Sí
Funda de conformidad con el estilo UL AWM	20549 (80 °C / 300 V)	Núcleo de conformidad con el estilo UL AWM	10493 (80 °C / 300 V)
Reticulado por radiación	No	Resistencia a chispas de soldadura	No
Código de color	marrón, blanco, azul, negro	Resistencia a la torsión	360 °/m
Gama de temperatura, fija	-40...80 °C	Resistente a las salpicaduras de soldadura	No
Ciclos de plegado a torsión	> 5 Mio.	Gama de temperatura, móvil	-25...80 °C
Longitud de torsión	1 m	Número de polos	4
Diámetro exterior	4.4 mm ± 0.2 mm		

## Datos técnicos generales

Codificación	Codificación A	Rosca de conexión	M8 / M8
Superficie de contacto	bañado en oro	LED	No
Versión	Macho, acodado - Hembra, recto	Material capotas	PUR
Resistencia del aislamiento	108 Ω	Tensión nominal	30 V
Corriente nominal	4 A	Tipo de protección	IP69, IP65, IP66
Ciclos de enchufado	≥ 100	Grado de polución	3
punteado	No	Material del anillo roscado	laton, niquelado
Rango de temperatura caja	-25...+85 °C		

**Datos técnicos****Normas generales**

N.º de certificado (cULus)	E307231
----------------------------	---------

**Propiedades eléctricas**

Resistencia del aislamiento	108 Ω	Tensión nominal	30 V
-----------------------------	-------	-----------------	------

**Conector derecho**

Clavija de conexión derecha	M8, IP69, contacto hembra, recto, Plástico, no apantallado
-----------------------------	--

**Conector izquierdo**

Clavija de conexión izquierda	M8, IP69, contacto macho, acodado 90°, Plástico, no apantallado
-------------------------------	---

**Clasificaciones**

ETIM 8.0	EC001855	ETIM 9.0	EC001855
ETIM 10.0	EC001855	ECLASS 14.0	27-06-03-11
ECLASS 15.0	27-06-03-11		

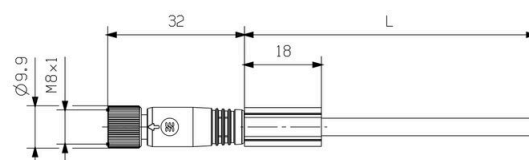
### Dibujos

#### Dibujo acotado



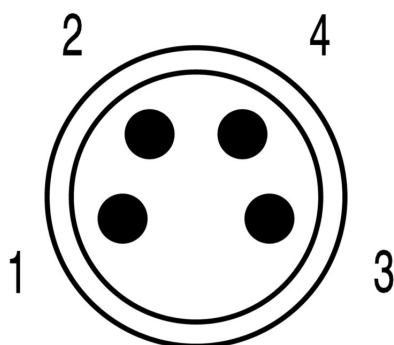
Male, angled

#### Dibujo acotado



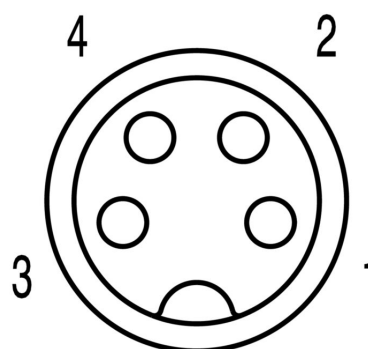
Straight socket

#### Esquema de polos



Male

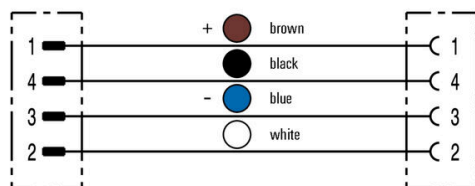
#### Esquema de polos



Socket

## Dibujos

### Esquema de conexiones



### La herramienta perfecta: Screwty® con función de par de apriete



Light, securely screwed-in round plug-in connectors. Screwty set DM / VPE: 1 / Order No.: 1920000000 Adapters: M12, M12 F, M8, M8 F