

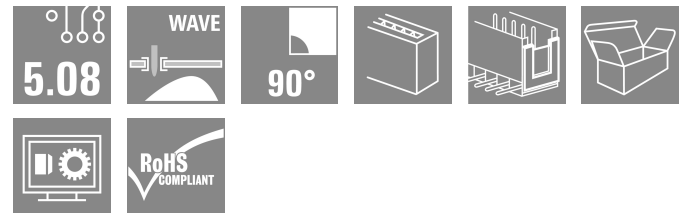

## SL 5.08/24/90B 3.2SN OR BX

**Weidmüller Interface GmbH & Co. KG**  
 Klingenbergstraße 26  
 D-32758 Detmold  
 Germany

www.weidmuller.com

No utilizar el producto para nuevos desarrollos

### Imagen de producto



Similar a la ilustración

Conectores macho con dirección de salida 90°. La longitud del terminal de soldadura está optimizada para la utilización de soldadura por ola. Los conectores macho ofrecen espacio para rotulación y se pueden codificar.

### Datos generales para pedido

|                                      |  |
|--------------------------------------|--|
| Versión                              | Conector para placa c.i., Conector macho, Colas de milano para bloques de fijación, Conexión por soldadura THT, 5.08 mm, Número de polos: 24, 90°, Longitud del terminal de soldadura (l): 3.2 mm, estañado, naranja, Caja |
| Código                               | <a href="#">1512560000</a>   |
| Tipo                                 | SL 5.08/24/90B 3.2SN OR BX   |
| GTIN (EAN)                           | 4008190052560  |
| Cantidad                             | 20 Pieza   |
| Valores característicos del producto | IEC: 400 V / 18 A<br>UL: 300 V / 15 A  |
| Embalaje                             | Caja   |
| Estado de entrega                    | Retirado   |
| Fecha de creación                    | 2023-07-20T19:00+02:00   |
| Producto alternativo                 | <a href="#">SL 5.08HC/24/90B 3.2SN OR BX</a>   |
| Versión del catálogo / Dibujos       |  |

## SL 5.08/24/90B 3.2SN OR BX

**Weidmüller Interface GmbH & Co. KG**  
Klingenbergstraße 26  
D-32758 Detmold  
Germany

www.weidmueller.com

## Datos técnicos

### Homologaciones

Homologaciones



|                            |                              |
|----------------------------|------------------------------|
| ROHS                       | Conformidad                  |
| UL File Number Search      | <a href="#">Sitio web UL</a> |
| Núm. de certificación (UR) | E60693                       |

### Dimensiones y pesos

|                          |             |                        |             |
|--------------------------|-------------|------------------------|-------------|
| Profundidad              | 12 mm       | Profundidad (pulgadas) | 0.4724 inch |
| Altura                   | 11.6 mm     | Altura (pulgadas)      | 0.4567 inch |
| Altura construcción baja | 8.4 mm      | Anchura                | 123.92 mm   |
| Anchura (pulgadas)       | 4.8787 inch | Peso neto              | 7.48 g      |

### Conformidad medioambiental del producto

|   |                                       |
|---|---------------------------------------|
| Estado de cumplimiento de la directiva RoHS | Conforme sin exención                 |
| REACH SVHC                                  | Sin SVHC por encima del 0,1 % en peso |

### Especificaciones del sistema

|  |  |   |                                      |
|--|--|---|--------------------------------------|
| Familia del producto                           | OMNIMATE Signal - Serie BL/SL 5.08                         | Tipo de conexión                                | Conexión de tarjetas                 |
| Montaje sobre placas c.i.                      | Conexión por soldadura THT                                 | Paso en mm (P)                                  | 5.08 mm                              |
| Paso en pulgadas (P)                           | 0.200 "  | Angulo de salida                                | 90°                                  |
| Número de polos                                | 24   | Número de terminales de soldadura por polo      | 1                                    |
| Longitud del terminal de soldadura (l)         | 3.2 mm   | Tolerancia de longitud del pin de soldadura     | +0.1 / -0.3 mm                       |
| Dimensiones del pin de soldadura               | d = 1,2 mm, octogonal                                      | Dimensiones del pin de soldadura = d tolerancia | 0 / -0,03 mm                         |
| Diámetro de la perforación (D)                 | 1.3 mm   | Tolerancia de diámetro de la perforación (D)    | + 0,1 mm                             |
| L1 en mm                                       | 116.84 mm  | L1 en pulgadas                                  | 4.600 "                              |
| Número de series                               | 1  | Número de filas de polos                        | 1                                    |
| Protección contra contacto según DIN VDE 57106 | no insertado con los dedos / insertado por presión de mano | Protección contra contacto según DIN VDE 0470   | IP 20 insertado / IP 10 no insertado |
| Tipo de protección                             | IP20   | Resistencia de paso                             | 4,50 mΩ                              |
| Codificable                                    | Sí   |   |                                      |

### Datos del material

|   |                                |   |                                |
|---|--------------------------------|---|--------------------------------|
| Materiales aislantes                                    | PBT                            | Color   | naranja                        |
| Carta de colores (similar)                              | RAL 2000                       | Grupo de materiales aislantes                 | IIIa                           |
| Índice de resistencia al encaminamiento eléctrico (CTI) | ≥ 200                          | Moisture Level (MSL)                          |                                |
| Grado inflamabilidad según UL 94                        | V-0                            | Material del contacto                         | CuSn                           |
| Material de contacto                                    | Aleación de Cu                 | Superficie de contacto                        | estañado                       |
| Estructura de capas de la conexión por soldadura        | 1...3 μm Ni / 2...4 μm Sn matt | Estructura de capas del contacto del conector | 1...3 μm Ni / 2...4 μm Sn matt |
| Temperatura de almacenamiento, min.                     | -40 °C                         | Temperatura de almacenamiento, max.           | 70 °C                          |
| Temperatura de servicio, min.                           | -50 °C                         | Temperatura de servicio, max.                 | 100 °C                         |

## SL 5.08/24/90B 3.2SN OR BX

**Weidmüller Interface GmbH & Co. KG**  
 Klingenbergstraße 26  
 D-32758 Detmold  
 Germany

www.weidmueller.com

### Datos técnicos

Gama de temperatura, montaje, min. -25 °C      Gama de temperatura, montaje, max. 100 °C

#### Datos nominales conformes a IEC

|  |                        |   |
|--|------------------------|---|
| testado según la norma   | IEC 60664-1, IEC 61984 | Corriente nominal, número de polos mín. 18 A (Tu=20 °C)               |
| Corriente nominal, número de polos máx. (Tu=20 °C)                                   | 14.5 A                 | Corriente nominal, número de polos mín. 15 A (Tu=40 °C)               |
| Corriente nominal, número de polos máx. (Tu=40 °C)                                   | 12 A                   | Tensión nominal con categoría de sobretensión/grado de polución II/2  |
| Tensión nominal con categoría de sobretensión/grado de polución III/2                | 320 V                  | 400 V   |
| Tensión nominal con categoría de sobretensión/grado de polución II/2                 | 4 kV                   | Tensión nominal con categoría de sobretensión/grado de polución III/3 |
| Sobretensión de choque nominal con categoría de sobretensión/grado de polución III/3 | 4 kV                   | 250 V   |
|  |                        | Tensión nominal con categoría de sobretensión/grado de polución III/2 |
|  |                        | 4 kV  |
|  |                        | Resistencia a corrientes de corta duración                            |
|  |                        | 3 x 1s mit 120 A  |

#### Datos nominales según CSA

|   |  |  |                |
|---|--|--|----------------|
| Instituto (CSA)                         | CSA  | Núm. de certificación (CSA)            | 200039-1121690 |
| Tensión nominal (Use Group B / CSA)     | 300 V  | Tensión nominal (Use group D / CSA)    | 300 V          |
| Intensidad nominal (Use Group B / CSA)  | 15 A   | Intensidad nominal (Use Group D / CSA) | 10 A           |
| Referencia para valores de homologación | Las especificaciones son valores máximos; para más información, ver certificado de homologación. |  |                |

#### Datos nominales según UL 1059

|  |  |  |        |
|--|--|--|--------|
| Instituto (UR)                             | UR   | Núm. de certificación (UR)                 | E60693 |
| Tensión nominal (Use Group B / UL 1059)    | 300 V  | Tensión nominal (Use Group D / UL 1059)    | 300 V  |
| Intensidad nominal (Use Group B / UL 1059) | 15 A   | Intensidad nominal (Use Group D / UL 1059) | 10 A   |
| Referencia para valores de homologación    | Las especificaciones son valores máximos; para más información, ver certificado de homologación. |  |        |

#### Embalaje

|             |           |                 |           |
|-------------|-----------|-----------------|-----------|
| Embalaje    | Caja      | Longitud de VPE | 150.00 mm |
| Anchura VPE | 135.00 mm | Altura de VPE   | 36.00 mm  |

#### Indicación importante

|                     |  |
|---------------------|--|
| Conformidad con IPC | Conformidad: Los productos se diseñan, fabrican y entregan de conformidad con los estándares y normas reconocidas internacionalmente, y cumplen con las características especificadas en la hoja técnica o, según el producto, con las características decorativas de conformidad con la norma IPC-A-610 "Clase 2". Cualquier demanda sobre los productos se puede evaluar bajo solicitud.   |
| Notas               | <ul style="list-style-type: none"> <li>• Additional variants on request</li> <li>• Gold-plated contact surfaces on request</li> <li>• Rated current related to rated cross-section &amp; min. No. of poles.</li> <li>• P on drawing = pitch</li> <li>• Rated data refer only to the component itself. Clearance and creepage distances to other components are to be designed in accordance with the relevant application standards.</li> <li>• In accordance with IEC 61984, OMNIMATE-connectors are connectors without breaking capacity (COC). During designated use, connectors are not allowed to be engaged or disengaged when live or under load</li> </ul> |

## SL 5.08/24/90B 3.2SN OR BX

**Weidmüller Interface GmbH & Co. KG**  
Klingenbergstraße 26  
D-32758 Detmold  
Germany

[www.weidmueller.com](http://www.weidmueller.com)

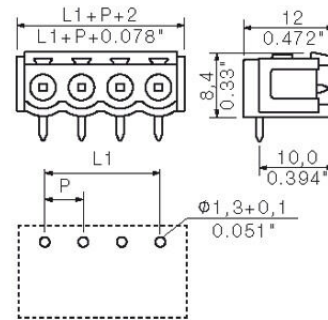
## Datos técnicos

- Long term storage of the product with average temperature of 50 °C and maximum humidity 70%, 36 months

### Clasificaciones

|             |             |             |             |
|-------------|-------------|-------------|-------------|
| ETIM 8.0    | EC002637    | ETIM 9.0    | EC002637    |
| ETIM 10.0   | EC002637    | ECLASS 14.0 | 27-46-02-01 |
| ECLASS 15.0 | 27-46-02-01 |             |             |

Dimensional drawing



## Accesorios

### Bloques de fijación



Componente menor, gran efecto:

los elementos de fijación encajables aumentan la resistencia mecánica de toda la conexión enchufable mediante

- la fijación de los conectores macho a la placa de circuito
- y la conexión a prueba de vibraciones entre los conectores hembra y los conectores macho

Opcionalmente insertables o premontados, pero siempre la solución más adecuada:

- Conexión de cola de milano precisa y segura
- Insertos roscados metálicos para cargas elevadas
- Uso en cualquier dirección de salida

Dar toda la estabilidad necesaria, pero reducir el esfuerzo al mínimo:

- elevada resistencia para atornillamientos frecuentes
- Juego completo para simplificar la selección

Resultado: mayor resistencia de los puntos de soldadura, los contactos y todo el módulo si se ven sometidos a esfuerzos mecánicos, como vibraciones o tracción.

### Datos generales para pedido

|            |                            |  |
|------------|----------------------------|--|
| Tipo       | SLA BB12R SW               | Versión  |
| Código     | <a href="#">1626880000</a> | Conector para placa c.i., Accesorios, Bloque de fijación, negro, |
| GTIN (EAN) | 4008190198213              | Número de polos: 0   |
| Cantidad   | 100 ST                     |  |

### Indicadores luminosos



Eficaz: el enlace entre el LED y el panel frontal.

Los indicadores tipo proyector permiten supervisar los estados de conmutación sin necesidad de un diseño especial: un plástico óptico dirige la luz de los LED estándar en ángulo hacia los conectores o a través de la placa frontal.

Los elementos de fibra óptica se encajan fácilmente detrás de los conectores macho acodados a 90° correspondientes (salida en dirección de 90°). Existen variantes con diferentes alturas de entrada de luz que permiten aprovechar de forma óptima la luz para LED de diferentes modelos o alturas.

Ventajas en comparación con sistemas convencionales:

- No se necesita una placa de LED adicional detrás del panel frontal
- No se necesitan LED alargados con soporte adicional
- Línea de alumbrado curvada para aprovechar mejor la potencia luminosa
- Forma redonda de la salida de luz para orificios sencillos de paneles frontales
- Conservación sin problemas de los intervalos de aire y de las líneas de fuga
- Separable para números de polos más bajos

Resultado: reducción de costes y simplificación tanto del diseño como del proceso de fabricación

## SL 5.08/24/90B 3.2SN OR BX

**Weidmüller Interface GmbH & Co. KG**  
 Klingenbergstraße 26  
 D-32758 Detmold  
 Germany

www.weidmueller.com

## Accesorios

### Datos generales para pedido

|            |                            |   |
|------------|----------------------------|---|
| Tipo       | SL FLA 2.3/1               | Versión   |
| Código     | <a href="#">1636670000</a> | Conector para placa c.i., Accesorios, Indicador de alumbrado focos, |
| GTIN (EAN) | 4008190409975              | transparente, Número de polos: 1                                    |
| Cantidad   | 100 ST                     |   |
| Tipo       | SL FLA 2.3/24              | Versión   |
| Código     | <a href="#">1636680000</a> | Conector para placa c.i., Accesorios, Indicador de alumbrado focos, |
| GTIN (EAN) | 4008190409968              | transparente, Número de polos: 1                                    |
| Cantidad   | 10 ST                      |   |

### Bloques de fijación



Componente menor, gran efecto:

los elementos de fijación encajables aumentan la resistencia mecánica de toda la conexión enchufable mediante

- la fijación de los conectores macho a la placa de circuito
  - y la conexión a prueba de vibraciones entre los conectores hembra y los conectores macho
- Opcionalmente insertables o premontados, pero siempre la solución más adecuada:

- Conexión de cola de milano precisa y segura
- Insertos roscados metálicos para cargas elevadas
- Uso en cualquier dirección de salida

Dar toda la estabilidad necesaria, pero reducir el esfuerzo al mínimo:

- elevada resistencia para atornillamientos frecuentes
- Juego completo para simplificar la selección

Resultado: mayor resistencia de los puntos de soldadura, los contactos y todo el módulo si se ven sometidos a esfuerzos mecánicos, como vibraciones o tracción.

### Datos generales para pedido

|            |                            |  |
|------------|----------------------------|--|
| Tipo       | SLA BB 11R SW              | Versión  |
| Código     | <a href="#">1692340000</a> | Conector para placa c.i., Accesorios, Bloque de fijación, negro,   |
| GTIN (EAN) | 4008190864965              | Número de polos: 0   |
| Cantidad   | 20 ST                      |  |
| Tipo       | SLA BB 1R OR               | Versión  |
| Código     | <a href="#">1723430000</a> | Conector para placa c.i., Accesorios, Bloque de fijación, naranja, |
| GTIN (EAN) | 4008190365981              | Número de polos: 0   |
| Cantidad   | 20 ST                      |  |
| Tipo       | SLA BB 2R OR               | Versión  |
| Código     | <a href="#">1723440000</a> | Conector para placa c.i., Accesorios, Bloque de fijación, naranja, |
| GTIN (EAN) | 4008190365998              | Número de polos: 0   |
| Cantidad   | 20 ST                      |  |
| Tipo       | SLA BB 5R OR               | Versión  |
| Código     | <a href="#">1723460000</a> | Conector para placa c.i., Accesorios, Bloque de fijación, naranja, |
| GTIN (EAN) | 4008190366018              | Número de polos: 0   |
| Cantidad   | 20 ST                      |  |
| Tipo       | SLA BB 6R OR               | Versión  |
| Código     | <a href="#">1723470000</a> | Conector para placa c.i., Accesorios, Bloque de fijación, naranja, |
| GTIN (EAN) | 4008190366025              | Número de polos: 0   |
| Cantidad   | 20 ST                      |  |

## SL 5.08/24/90B 3.2SN OR BX

**Weidmüller Interface GmbH & Co. KG**  
 Klingenbergstraße 26  
 D-32758 Detmold  
 Germany

www.weidmueller.com

### Accesorios

|            |                            |  |
|------------|----------------------------|--|
| Tipo       | SLA BB1R SW                | Versión  |
| Código     | <a href="#">1723480000</a> | Conector para placa c.i., Accesorios, Bloque de fijación, negro, |
| GTIN (EAN) | 4008190366032              | Número de polos: 0   |
| Cantidad   | 20 ST                      |  |
| Tipo       | SLA BB2R SW                | Versión  |
| Código     | <a href="#">1723490000</a> | Conector para placa c.i., Accesorios, Bloque de fijación, negro, |
| GTIN (EAN) | 4008190366049              | Número de polos: 0   |
| Cantidad   | 20 ST                      |  |
| Tipo       | SLA BB5R SW                | Versión  |
| Código     | <a href="#">1723510000</a> | Conector para placa c.i., Accesorios, Bloque de fijación, negro, |
| GTIN (EAN) | 4008190366063              | Número de polos: 0   |
| Cantidad   | 20 ST                      |  |
| Tipo       | SLA BB6R SW                | Versión  |
| Código     | <a href="#">1723520000</a> | Conector para placa c.i., Accesorios, Bloque de fijación, negro, |
| GTIN (EAN) | 4008190366070              | Número de polos: 0   |
| Cantidad   | 20 ST                      |  |

### Accesorios adicionales



Ninguna tarea es demasiado pequeña para una solución óptima.

Las conexiones son solo una parte del proceso general. Los pequeños detalles son a menudo la clave para la solución perfecta en aplicaciones donde los potenciales se prueban, agrupan o incluso se aíslan.

Un sistema no es realmente un sistema si no cuenta con esos pequeños detalles que son tan útiles:

- Clavija de prueba: sirve para acceder con seguridad a los conectores de prueba.
- Conexión transversal: consigue una distribución del potencial directamente en la conexión con seguridad de contacto.
- Elementos separadores de compartimentos: dividen un gran número de conectores macho en varios canales de conectores hembra independientes
- Enclavamientos y ganchos de sujeción (opcionales): un enclavamiento/fijación resistente a las vibraciones para regletas de hembrillas y conectores macho.

Si al control durante el propio proceso y a la adecuación a las distintas aplicaciones previstas le restamos el exceso de accesorios, obtenemos un ahorro en esfuerzo y tiempo.

### Datos generales para pedido

|            |                            |  |
|------------|----------------------------|--|
| Tipo       | SL AT SW                   | Versión  |
| Código     | <a href="#">1770240000</a> | Conector para placa c.i., Accesorios, Distanciador, negro, Número de |
| GTIN (EAN) | 4032248117710              | polos: 1   |
| Cantidad   | 100 ST                     |  |

## SL 5.08/24/90B 3.2SN OR BX

**Weidmüller Interface GmbH & Co. KG**  
 Klingenbergstraße 26  
 D-32758 Detmold  
 Germany

www.weidmueller.com

## Accesorios

### Elementos de codificación



Unir solamente aquello que no se debe separar: la conexión correcta en el lugar adecuado. Los elementos de codificación y los dispositivos de bloqueo asignan claramente los elementos de conexión durante el proceso de fabricación y en funcionamiento. Los elementos de codificación y los dispositivos de bloqueo se insertan antes del montaje o durante la fase de confección del cable. Una alternativa de Weidmüller: seleccionar con la aplicación de configuración una variante personalizada y recibirla ya precodificada. De esta forma se evitan errores en la dotación de la placa de circuito impreso, así como conexiones incorrectas de los elementos. Ventajas: se suprime el proceso de localización de fallos en la fase de producción y se evitan errores de manejo por parte de los usuarios.

### Datos generales para pedido

|            |                            |  |  |
|------------|----------------------------|--|--|
| Tipo       | BLZ/SL KO BK BX            | Versión  |  |
| Código     | <a href="#">1545710000</a> | Conector para placa c.i., Accesorios, Elemento de codificación, negro, |  |
| GTIN (EAN) | 4008190087142              | Número de polos: 1   |  |
| Cantidad   | 50 ST                      |  |  |
| Tipo       | BLZ/SL KO OR BX            | Versión  |  |
| Código     | <a href="#">1573010000</a> | Conector para placa c.i., Accesorios, Elemento de codificación,        |  |
| GTIN (EAN) | 4008190048396              | naranja, Número de polos: 1  |  |
| Cantidad   | 100 ST                     |  |  |

### Indicadores luminosos



Eficaz: el enlace entre el LED y el panel frontal. Los indicadores tipo proyector permiten supervisar los estados de conmutación sin necesidad de un diseño especial: un plástico óptico dirige la luz de los LED estándar en ángulo hacia los conectores o a través de la placa frontal. Los elementos de fibra óptica se encajan fácilmente detrás de los conectores macho acodados a 90° correspondientes (salida en dirección de 90°). Existen variantes con diferentes alturas de entrada de luz que permiten aprovechar de forma óptima la luz para LED de diferentes modelos o alturas. Ventajas en comparación con sistemas convencionales:

- No se necesita una placa de LED adicional detrás del panel frontal
- No se necesitan LED alargados con soporte adicional
- Línea de alumbrado curvada para aprovechar mejor la potencia luminosa
- Forma redonda de la salida de luz para orificios sencillos de paneles frontales
- Conservación sin problemas de los intervalos de aire y de las líneas de fuga
- Separable para números de polos más bajos

Resultado: reducción de costes y simplificación tanto del diseño como del proceso de fabricación

## SL 5.08/24/90B 3.2SN OR BX

**Weidmüller Interface GmbH & Co. KG**  
 Klingenbergstraße 26  
 D-32758 Detmold  
 Germany

www.weidmueller.com

## Accesorios

### Datos generales para pedido

|            |                           |   |
|------------|---------------------------|---|
| Tipo       | SL FLA 1.5/1              | Versión   |
| Código     | <a href="#">158010000</a> | Conector para placa c.i., Accesorios, Indicador de alumbrado focos, |
| GTIN (EAN) | 4008190152475             | transparente, Número de polos: 1                                    |
| Cantidad   | 100 ST                    |   |
| Tipo       | SL FLA 3.8/1              | Versión   |
| Código     | <a href="#">158011000</a> | Conector para placa c.i., Accesorios, Indicador de alumbrado focos, |
| GTIN (EAN) | 4008190050740             | transparente, Número de polos: 1                                    |
| Cantidad   | 100 ST                    |   |
| Tipo       | SL FLA 9.0/1              | Versión   |
| Código     | <a href="#">158012000</a> | Conector para placa c.i., Accesorios, Indicador de alumbrado focos, |
| GTIN (EAN) | 4008190031909             | transparente, Número de polos: 1                                    |
| Cantidad   | 100 ST                    |   |

### Bloques de fijación



Componente menor, gran efecto:

los elementos de fijación encajables aumentan la resistencia mecánica de toda la conexión enchufable mediante

- la fijación de los conectores macho a la placa de circuito
- y la conexión a prueba de vibraciones entre los conectores hembra y los conectores macho

Opcionalmente insertables o premontados, pero siempre la solución más adecuada:

- Conexión de cola de milano precisa y segura
- Insertos roscados metálicos para cargas elevadas
- Uso en cualquier dirección de salida

Dar toda la estabilidad necesaria, pero reducir el esfuerzo al mínimo:

- elevada resistencia para atornillamientos frecuentes
- Juego completo para simplificar la selección

Resultado: mayor resistencia de los puntos de soldadura, los contactos y todo el módulo si se ven sometidos a esfuerzos mecánicos, como vibraciones o tracción.

### Datos generales para pedido

|            |                           |  |
|------------|---------------------------|--|
| Tipo       | SLA BB 12R OR             | Versión  |
| Código     | <a href="#">159345000</a> | Conector para placa c.i., Accesorios, Bloque de fijación, naranja, |
| GTIN (EAN) | 4008190122164             | Número de polos: 0   |
| Cantidad   | 100 ST                    |  |

## Accesorios

### Accesorios adicionales



Ninguna tarea es demasiado pequeña para una solución óptima.

Las conexiones son solo una parte del proceso general. Los pequeños detalles son a menudo la clave para la solución perfecta en aplicaciones donde los potenciales se prueban, agrupan o incluso se aíslan.

Un sistema no es realmente un sistema si no cuenta con esos pequeños detalles que son tan útiles:

- Clavija de prueba: sirve para acceder con seguridad a los conectores de prueba.
- Conexión transversal: consigue una distribución del potencial directamente en la conexión con seguridad de contacto.
- Elementos separadores de compartimentos: dividen un gran número de conectores macho en varios canales de conectores hembra independientes
- Enclavamientos y ganchos de sujeción (opcionales): un enclavamiento/fijación resistente a las vibraciones para regletas de hembrillas y conectores macho.

Si al control durante el propio proceso y a la adecuación a las distintas aplicaciones previstas le restamos el exceso de accesorios, obtenemos un ahorro en esfuerzo y tiempo.

### Datos generales para pedido

|            |                            |  |  |
|------------|----------------------------|--|--|
| Tipo       | SL AT OR                   | Versión  |  |
| Código     | <a href="#">1598300000</a> | Conector para placa c.i., Accesorios, Distanciador, naranja, Número de |  |
| GTIN (EAN) | 4008190189266              | polos: 1   |  |
| Cantidad   | 100 ST                     |  |  |

### Bloques de fijación



Componente menor, gran efecto:

los elementos de fijación encajables aumentan la resistencia mecánica de toda la conexión enchufable mediante

- la fijación de los conectores macho a la placa de circuito
  - y la conexión a prueba de vibraciones entre los conectores hembra y los conectores macho
- Opcionalmente insertables o premontados, pero siempre la solución más adecuada:

- Conexión de cola de milano precisa y segura
- Insertos roscados metálicos para cargas elevadas
- Uso en cualquier dirección de salida

Dar toda la estabilidad necesaria, pero reducir el esfuerzo al mínimo:

- elevada resistencia para atornillamientos frecuentes
- Juego completo para simplificar la selección

Resultado: mayor resistencia de los puntos de soldadura, los contactos y todo el módulo si se ven sometidos a esfuerzos mecánicos, como vibraciones o tracción.

## SL 5.08/24/90B 3.2SN OR BX

**Weidmüller Interface GmbH & Co. KG**  
Klingenbergstraße 26  
D-32758 Detmold  
Germany

[www.weidmueller.com](http://www.weidmueller.com)

## Accesorios

### Datos generales para pedido

|            |                            |  |  |
|------------|----------------------------|--|--|
| Tipo       | SLA BB 11R OR              | Versión  |  |
| Código     | <a href="#">1604120000</a> | Conector para placa c.i., Accesorios, Bloque de fijación, naranja, |  |
| GTIN (EAN) | 4008190182977              | Número de polos: 0   |  |
| Cantidad   | 20 ST                      |  |  |