


**WDU 35 IR****Weidmüller Interface GmbH & Co. KG**

Klingenbergstraße 26

D-32758 Detmold

Germany

[www.weidmueller.com](http://www.weidmueller.com)**Imagen de producto**

Cada vez hay más componentes que deben alojarse en un espacio reducido, en equipos de conmutación y cuadros. Como parte del suministro de corriente, la conexión de conductores es cada vez más compleja, especialmente en grandes secciones. Nuestra amplia gama de soluciones de conexión también facilita el cableado en espacios reducidos. El diseño compacto y la combinación de diferentes ventajas prácticas de uso hacen que el suministro de energía a los equipos de conmutación y cuadros sea sencillo, eficiente y compacto.

**Datos generales para pedido**

Versión	Bloque de bornes de paso, Conexión brida-tornillo, Beige oscuro, 35 mm², 125 A, 1000 V, Número de conexiones: 2
Código	<a href="#">1393400000</a>
Tipo	WDU 35 IR
GTIN (EAN)	4050118299373
Cantidad	40 Pieza

## Datos técnicos

## Homologaciones

Homologaciones



ROHS	Conformidad
UL File Number Search	<a href="#">Sitio web UL</a>
Núm. de certificación (UR)	E60693

## Dimensiones y pesos

Profundidad	62.5 mm	Profundidad (pulgadas)	2.4606 inch
Profundidad incl. carril DIN	63 mm	Altura	60 mm
Altura (pulgadas)	2.3622 inch	Anchura	16 mm
Anchura (pulgadas)	0.6299 inch	Peso neto	52.95 g

## Temperaturas

Temperatura de almacenamiento	-25 °C...55 °C	Temperatura ambiente	-5 °C...40 °C
Temperatura permanente de trabajo, min.	-60 °C	Temperatura permanente de trabajo, max.	130 °C

## Conformidad medioambiental del producto

Estado de cumplimiento de la directiva RoHS	Conforme sin exención
REACH SVHC	Sin SVHC por encima del 0,1 % en peso
Huella de carbono del producto	Desde la cuna hasta la puerta 0.437 kg CO2eq.

## Datos nominales IECEx/ATEX

Núm. de certificación (ATEX)	DEMKO14ATEX1338U	Núm. de certificación (IECEx)	IECExULD14.0005U
Tensión máx. (ATEX)	690 V	Corriente (ATEX)	115 A
Sección máx. del conductor (ATEX)	35 mm²	Tensión máx. (IECEx)	690 V
Corriente (IECEx)	115 A	Sección máx. del conductor (IECEx)	35 mm²
Caracterización EN 60079-7	Ex eb II C Gb	Etiqueta Ex 2014/34/UE	II 2 G D

## Conductor embornable (conexión adicional)

Tipo de conexión, conexión adicional	Conexión brida-tornillo
--------------------------------------	-------------------------

## Conductor embornable (conexión nominal)

Calibre según 60 947-1	B8, B9
Sección de conexión del conductor AWG, máx.	AWG 2
Dirección de conexión	lateral
Par de apriete, max.	5 Nm
Par de apriete, min.	4 Nm
Longitud de desaislado	18 mm
Tipo de conexión	Conexión brida-tornillo
Número de conexiones	2
Sección de embornado, máx.	50 mm²

### Datos técnicos

Sección de embornado, mín.	2.5 mm²			
Tornillo de apriete	M 6			
Dimens. caña destornillador	TX 20			
Sección de conexión del conductor AWG, mín.	AWG 12			
Sección del conductor, flexible con terminales tubulares DIN 46228/4, máx.	35 mm²			
Sección del conductor, flexible con terminales tubulares DIN 46228/4, mín.	2.5 mm²			
Sección del conductor, flexible con terminales tubulares DIN 46228/1, máx.	35 mm²			
Sección del conductor, flexible con terminales tubulares DIN 46228/1, mín.	2.5 mm²			
Sección de conexión del conductor, flexible, max.	35 mm²			
Sección de conexión del conductor, flexible, mín.	2.5 mm²			
Sección del conductor, semirrígido, máx.	50 mm²			
Sección del conductor, semirrígido, mín.	2.5 mm²			
Terminal tubular doble, max.	16 mm²			
Terminal tubular doble, mín.	1.5 mm²			
Sección transversal de conductor, núcleo rígido, máx.	16 mm²			
Sección transversal de conductor, núcleo rígido, mín.	2.5 mm²			
Conductor embornable	Especificación de la conexión	Conexión por tornillo		
	Sección de conexión del conductor	Tipo	sólido, H05(07) V-U	
		mín.	2.5 mm²	
		máx.	16 mm²	
		nominal	35 mm²	
	Terminal tubular	Longitud de desaislado	mín.	18 mm
			máx.	18 mm
			nominal	18 mm
		Par de apriete	mín.	4 Nm
			máx.	5 Nm
	Especificación de la conexión	Conexión por tornillo		
	Sección de conexión del conductor	Tipo	semirrígido, H07 V-R	
		mín.	2.5 mm²	
		máx.	50 mm²	
		nominal	35 mm²	
	Terminal tubular	Longitud de desaislado	mín.	18 mm
			máx.	18 mm
			nominal	18 mm
		Par de apriete	mín.	4 Nm
			máx.	5 Nm
	Especificación de la conexión	Conexión por tornillo		
	Sección de conexión del conductor	Tipo	flexible, H05(07) V-K	
		mín.	2.5 mm²	
		máx.	35 mm²	
		nominal	35 mm²	
	Terminal tubular	Longitud de desaislado	mín.	18 mm
			máx.	18 mm
			nominal	18 mm
		Par de apriete	mín.	4 Nm
			máx.	5 Nm

## WDU 35 IR

Weidmüller Interface GmbH &amp; Co. KG

Klingenbergstraße 26

D-32758 Detmold

Germany

www.weidmueller.com

## Datos técnicos

## Datos del material

Material básico	Wemid	Color	Beige oscuro
Grado inflamabilidad según UL 94	V-0		

## Datos nominales

Sección nominal	35 mm <sup>2</sup>	Tensión nominal	1000 V
Tensión nominal DC	1000 V	Corriente nominal	125 A
Corriente en conductor máximo	150 A	Normas	IEC 60947-7-1
Resistencia de paso según IEC 60947-7-0.26 mΩ x		Sobretensión de choque nominal	8 kV
Pérdida de potencia según la norma IEC 4.00 W 60947-7-x		Grado de polución	3

## Datos nominales según UL

Sección del conductor Cableado de fábrica máx. (UR)	0 AWG	Corriente Gr C (UR)	150 A
Tensión Gr C (UR)	1000 V	Sección del conductor Cableado de fábrica mín. (UR)	12 AWG
Núm. de certificación (UR)	E60693	Sección del conductor Cableado de campo mín. (UR)	12 AWG
Sección del conductor Cableado de campo máx. (UR)	0 AWG		

## Generalidades

Sección de conexión del conductor AWG, máx.	AWG 2	Sección de conexión del conductor AWG, mín.	AWG 12
Normas	IEC 60947-7-1	Carril de montaje	TS 35

## Otros datos técnicos

Lados abiertos	derecha	Número de bornes iguales	1
Versión a prueba de explosivos	RAL 7001	Tipo de montaje	enclavado

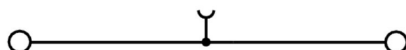
## Valores característicos del sistema

Versión	Conexión brida-tornillo, para conexión transversal atornillable, abierto por un extremo	Tapa final obligatoria	Sí
Número de potenciales	1	Número de pisos	1
Número de puntos de embornado por piso	2	Número de potenciales por piso	1
Pisos internos puenteados	No	Conexión PE	No
Carril de montaje	TS 35		

## Clasificaciones


ETIM 6.0	EC000897	ETIM 7.0	EC000897
ETIM 8.0	EC000897	ETIM 9.0	EC000897
ETIM 10.0	EC000897	ECLASS 9.0	27-14-11-20
ECLASS 9.1	27-14-11-20	ECLASS 10.0	27-14-11-20
ECLASS 11.0	27-14-11-20	ECLASS 12.0	27-14-11-20
ECLASS 13.0	27-25-01-01	ECLASS 14.0	27-25-01-01
ECLASS 15.0	27-25-01-01		

**Dibujos**



## Accesorios

## Conexión transversal



La distribución o multiplicación de un potencial a bornes contiguos se realiza a través de una conexión transversal. El esfuerzo adicional de cableado se puede evitar fácilmente. Incluso si los polos se rompen, la fiabilidad de contacto en los bornes sigue garantizada. Nuestro portafolio ofrece sistemas de conexión transversal enchufables y atornillables para bornes modulares.

## Datos generales para pedido

Tipo	WQV 35/2	Versión
Código	<a href="#">1053060000</a>	Conexión transversal (borne), atornillado, amarillo, 138 A, Número de
GTIN (EAN)	4008190097349	polos: 2, Paso en mm (P): 16.00, Aislado: Sí, Anchura: 9.85 mm
Cantidad	50 ST	
Tipo	WQV 35/3	Versión
Código	<a href="#">1055360000</a>	Conexión transversal (borne), atornillado, amarillo, 112 A, Número de
GTIN (EAN)	4008190007249	polos: 3, Paso en mm (P): 16.00, Aislado: Sí, Anchura: 9.85 mm
Cantidad	50 ST	
Tipo	WQV 35/4	Versión
Código	<a href="#">1055460000</a>	Conexión transversal (borne), atornillado, amarillo, 112 A, Número de
GTIN (EAN)	4008190130275	polos: 4, Paso en mm (P): 16.00, Aislado: Sí, Anchura: 9.85 mm
Cantidad	50 ST	
Tipo	WQV 35/10	Versión
Código	<a href="#">1053160000</a>	Conexión transversal (borne), atornillado, amarillo, 112 A, Número de
GTIN (EAN)	4008190026028	polos: 10, Paso en mm (P): 16.00, Aislado: Sí, Anchura: 9.85 mm
Cantidad	10 ST	

## Tapas finales / placas separadoras




Las tapas de cierre se sujetan en la parte abierta del último borne antes del ángulo de fijación lateral. El empleo de la tapa de cierre permite mantener la función del borne así como la tensión nominal indicada. Además, garantiza una protección de contacto para las partes que soportan tensión. El borne final es a prueba de contacto con los dedos.

## Datos generales para pedido

Tipo	WAP 16+35 WTW 2.5-10	Versión
Código	<a href="#">1050100000</a>	Placa final y separador para terminales, Beige oscuro, Altura: 56 mm,
GTIN (EAN)	4008190079901	Anchura: 1.5 mm, V-O, Wemid
Cantidad	20 ST	
Tipo	WAP 16+35 WTW 2.5-10 BL	Versión
Código	<a href="#">1050180000</a>	Placa final y separador para terminales, azul, Altura: 56 mm, Anchura:
GTIN (EAN)	4008190013899	1.5 mm, V-O, Wemid
Cantidad	20 ST	

### Accesorios

#### Ángulo final



Para garantizar un asiento seguro y duradero sobre el carril y para evitar el deslizamiento, Weidmüller dispone de los ángulos de fijación. Se dispone de diseños con o sin tornillo. Existe la posibilidad de colocar sobre el ángulo de fijación señalizadores, incluso señalizadores de conjunto y la posibilidad de alojar una conector de prueba.

#### Datos generales para pedido

Tipo	WEW 35/1	Versión
Código	<a href="#">1059000000</a>	Ángulo de fijación lateral, Beige oscuro, TS 35, V-2, Wemid, Anchura:
GTIN (EAN)	4008190172282	12 mm, 100 °C
Cantidad	50 ST	

#### Juego de llaves allen

Llave Allen elaborada en acero templado al cromo-vanadio en toda su extensión, según DIN ISO 2636 L (DIN 911), superficie refinada de alta calidad.




#### Datos generales para pedido

Tipo	TH-S 9-40	Versión
Código	<a href="#">9008880000</a>	socket wrenches
GTIN (EAN)	4032248266630	
Cantidad	1 ST	

## Accesorios

## Sin imprimir



El señalizador Dekafix (DEK) es un señalizador universal para todos los tipos de conectores y grupos electrónicos. El sistema está especialmente indicado para series de números cortas y ofrece una gran variedad de señalizadores ya impresos.

Tiras para instalación rápida en un solo paso. La impresión es perfectamente legible, de alto contraste y está disponible en varios anchos.

- Amplia gama de señalizadores listos para usar
- Tiras para instalación rápida
- Los señalizadores son aptos para todo tipo de conectores Weidmüller
- Disponible como MultiCard sin imprimir o con impresión estándar

Impresión especial: Envíe un archivo del software de señalización M-Print PRO o M-Print PRO Online (sin instalación) con sus especificaciones de señalización.


## Datos generales para pedido

Tipo	DEK 5/5 MC NE WS	Versión
Código	<a href="#">1609801044</a>	Dekafix, Terminal marker, 5 x 5 mm, Paso en mm (P): 5.00
GTIN (EAN)	4008190397111	Weidmueller, blanco
Cantidad	1000 ST	

---

Tipo	WS 12/5 MC NE WS	Versión
Código	<a href="#">1609860000</a>	WS, Terminal marker, 12 x 5 mm, Paso en mm (P): 5.00 Weidmueller,
GTIN (EAN)	4008190203481	Allen-Bradley, blanco
Cantidad	720 ST	

## Portaetiquetas giratorio SCHT



El portaetiquetas para conjuntos <B>SchT 5</B> se enclavará directamente en el carril TS 32 (guía perfil asimétrico) o en el carril TS 35 (guía perfil simétrico). De esta forma la regleta de bornes puede identificarse con una etiqueta independientemente de los bornes incluidos en la regleta.

SchT 5 y SchT 5 S se dotan de tiras de protección ESO 5, STR 5.

El SchT 7 es un portaetiquetas giratorio para etiquetas, que facilita el acceso al tornillo de apriete sin dificultad alguna.

SchT 7 se dotan de tiras de protección ESO 7, STR 7 o DEK 5.

El SchT 9/4 y SchT 14/6 son portaetiquetas giratorios para etiquetas individuales dekafix y WS, lo que facilita el acceso al tornillo de apriete sin dificultad alguna.

SchT 9/4 y SchT 14/6 se dotan de WS o DEK.

Las etiquetas insertables y tiras de protección se encuentran en el apartado de Accesorios.



## WDU 35 IR

Weidmüller Interface GmbH &amp; Co. KG

Klingenbergstraße 26

D-32758 Detmold

Germany


www.weidmueller.com

## Accesorios

## Datos generales para pedido

Tipo	SCHT 7	Versión
Código	<a href="#">0517960000</a>	SCHT, Terminal marker, 39.3 x 8 mm, Paso en mm (P): 7.00
GTIN (EAN)	4008190001742	Weidmueller, blanco
Cantidad	20 ST	

## ZGB portaetiquetas giratorio de conjunto



EIZGB 15 es un portaetiquetas para conjuntos giratorio. El portaetiquetas se puede equipar con el señalizador de bornes y conectores dekafix 5, WS 12/5 o la etiqueta insertable ESO 15.

El ZGB 30 es un portaetiquetas para conjuntos giratorio. El portaetiquetas se puede equipar con el señalizador de bornes y conectores dekafix 5, WS 12/5 o la etiqueta insertable ESO 7.

Las etiquetas insertables y tiras de protección se encuentran en el apartado de Accesorios.

## Datos generales para pedido

Tipo	ZGB 15	Versión
Código	<a href="#">1636530000</a>	Señalizador de bornes, Terminal marker, 15 x 7 mm, Paso en mm (P):
GTIN (EAN)	4008190297053	5.00 Weidmueller, blanco
Cantidad	20 ST	
Tipo	ZGB 30	Versión
Código	<a href="#">1611930000</a>	Señalizador de bornes, Terminal marker, 32 x 7 mm, Paso en mm (P):
GTIN (EAN)	4008190002251	5.00 Weidmueller, blanco
Cantidad	20 ST	

## Tapas finales / placas separadoras




Las tapas de cierre se sujetan en la parte abierta del último borne antes del ángulo de fijación lateral. El empleo de la tapa de cierre permite mantener la función del borne así como la tensión nominal indicada. Además, garantiza una protección de contacto para las partes que soportan tensión. El borne final es a prueba de contacto con los dedos.

## Datos generales para pedido

Tipo	WTW EN	Versión
Código	<a href="#">1058800000</a>	Separador (borne), Beige oscuro, Altura: 86 mm, Anchura: 3 mm, V-0,
GTIN (EAN)	4008190140175	Wemid
Cantidad	20 ST	

## Accesorios

## Soporte del señalizador



El soporte para señalizadores ofrece la posibilidad de montar adicionalmente señalizadores estándar con un paso de 5 ó 5,1 mm. Los soportes acodados se pueden encajar opcionalmente y se pueden montar en todos los canales de señalización estándar de los bornes modulares Klippon® Connect. Los tipos de señalizadores de ajuste se pueden encontrar en los respectivos accesorios del soporte de señalización.

## Datos generales para pedido

Tipo	BZT 1 WS 10/5	Versión
Código	<a href="#">1805490000</a>	Accesorios, Soporte de señalización
GTIN (EAN)	4032248270231	
Cantidad	100 ST	
Tipo	BZT 1 ZA WS 10/5	Versión
Código	<a href="#">1805520000</a>	Accesorios, Soporte de señalización
GTIN (EAN)	4032248270248	
Cantidad	100 ST	

## WS 12/5



## WS/DEK

Los señalizadores de bornes MultiMark utilizan un innovador material de dos componentes. El duro contorno de la base del señalizador encaja firmemente en el conector. El acabado elástico de la superficie facilita el montaje del señalizador. Este material especialmente perforado permite estirar las tiras para adaptarlas a las pequeñas variaciones de separación que suelen formarse sobre todo en largas regletas de bornes. Ventaja adicional: la excelente imprimibilidad del material de la superficie garantiza una señalización duradera y resistente al agua. La resolución de impresión de 300 ppp también facilita la legibilidad.

## Ventajas de MultiMark

- Compatible con los bornes modulares de Weidmüller
- Impresión duradera y sujeción robusta
- Las tiras continuas ahorran tiempo de instalación
- Facilidad de montaje gracias al uso de un material compuesto innovador
- Campo de etiqueta grande para una legibilidad óptima
- Altos niveles de flexibilidad gracias a no depender de ningún fabricante

## Datos generales para pedido

Tipo	WS 12/5 MM WS	Versión
Código	<a href="#">2007190000</a>	WS, Terminal marker, 12 x 5 mm, Weidmueller, blanco
GTIN (EAN)	4050118392036	
Cantidad	800 ST	

## WDU 35 IR

Weidmüller Interface GmbH &amp; Co. KG

Klingenbergstraße 26


D-32758 Detmold

Germany

www.weidmueller.com

## Accesorios

## Con rayo



El señalizador WAD es apropiado para los bornes de la serie W y los ángulos de fijación lateral WEW 35/2 y ZEW 35/2. Se ofrece sin imprimir, con impresión especial o con impresión estándar con el símbolo del rayo. Los señalizadores WAD MultiCard son apropiados para la impresión con dispositivos PrintJet CONNECT. Impresión especial: Envíe un archivo del software de señalización M-Print PRO o M-Print PRO Online (sin instalación) con sus especificaciones de señalización.

## Datos generales para pedido

Tipo	WAD 12 MC B GE/SW	Versión
Código	<a href="#">2445090000</a>	Señalizadores de conjunto, Tapa, 36.2 x 11.9 mm, WDU 16, WDU
GTIN (EAN)	4050118457896	35, amarillo
Cantidad	32 ST	

## Blank



El señalizador WAD es apropiado para los bornes de la serie W y los ángulos de fijación lateral WEW 35/2 y ZEW 35/2. Se ofrece sin imprimir, con impresión especial o con impresión estándar con el símbolo del rayo. Los señalizadores WAD MultiCard son apropiados para la impresión con dispositivos PrintJet CONNECT. Impresión especial: Envíe un archivo del software de señalización M-Print PRO o M-Print PRO Online (sin instalación) con sus especificaciones de señalización.


## Datos generales para pedido

Tipo	WAD 12 MC NE WS	Versión
Código	<a href="#">2445070000</a>	Señalizadores de conjunto, Tapa, 36.2 x 11.9 mm, WDU 16, WDU
GTIN (EAN)	4050118458220	35, blanco
Cantidad	32 ST	

Tipo	WAD 12 MC NE GE	Versión
Código	<a href="#">2445080000</a>	Señalizadores de conjunto, Tapa, 36.2 x 11.9 mm, WDU 16, WDU
GTIN (EAN)	4050118458213	35, amarillo
Cantidad	32 ST	

## Conexión transversal



La distribución o multiplicación de un potencial a bornes contiguos se realiza a través de una conexión transversal. El esfuerzo adicional de cableado se puede evitar fácilmente. Incluso si los polos se rompen, la fiabilidad de contacto en los bornes sigue garantizada. Nuestro portafolio ofrece sistemas de conexión transversal enchufables y atornillables para bornes modulares.

## Accesorios

### Datos generales para pedido

Tipo	WQV 35-4/6	Versión
Código	<a href="#">1064200000</a>	Conexión transversal (borne), atornillado, amarillo, 41 A, Número de
GTIN (EAN)	4008190072919	polos: 2, Paso en mm (P): 16.00, Aislado: Sí, Anchura: 13 mm
Cantidad	10 ST	
Tipo	WQB-PEN 35	Versión
Código	<a href="#">1060100000</a>	Conexión transversal (borne), atornillado, gris plata, 135 A, Número
GTIN (EAN)	4008190089870	de polos: 2, Paso en mm (P): 16.00, Aislado: No, Anchura: 24.6 mm
Cantidad	10 ST	