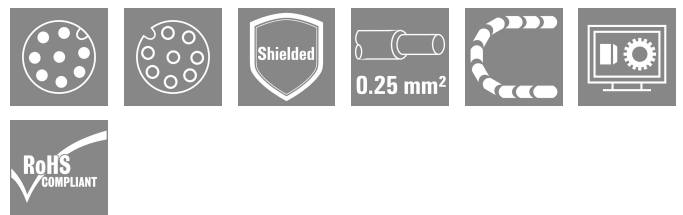


SAIL-M12GM12G-8S5.0U

Weidmüller Interface GmbH & Co. KG
 Klingenbergstraße 26
 D-32758 Detmold
 Germany

www.weidmueller.com



Los cables para sensores y actuadores se emplean para el cableado y la transmisión de energía y datos en diversas aplicaciones. El cable recubierto por extrusión permite una conexión de probada eficacia con el conector, ofreciendo resistencia a una amplia variedad de condiciones como humedad, polvo, calor, frío, golpes o vibraciones. Nuestros desarrolladores se han centrado específicamente en esta cuestión y han diseñado una amplia gama de cables para sensores y actuadores M8 y M12 destinada a satisfacer las necesidades de cualquier aplicación. Nuestros cables para sensores cuentan con un apantallado de 360° que ofrece protección frente a las interferencias electromagnéticas.

¿Hay algo que no hayas podido encontrar o que necesites aclarar? No dudes en contactar con nosotros.

Datos generales para pedido

| | |
|------------|--|
| Versión | Cable para sensores y actuadores, Cable de conexión, M12 / M12, Número de polos : 8, 5 m, Macho, recto - Hembra, recto, Apantallado: Sí, LED: No, Material de la funda: PUR, Halógenos: No |
| Código | 1279460500 |
| Tipo | SAIL-M12GM12G-8S5.0U |
| GTIN (EAN) | 4050118076813 |
| Cantidad | 1 Pieza |

SAIL-M12GM12G-8S5.0U

Weidmüller Interface GmbH & Co. KG
Klingenbergstraße 26
D-32758 Detmold
Germany

www.weidmueller.com

Datos técnicos

Homologaciones

Homologaciones



| | |
|----------------------------|------------------------------|
| ROHS | Conformidad |
| UL File Number Search | Sitio web UL |
| N.º de certificado (cULus) | E307231 |

Dimensiones y pesos

| | |
|-----------|-------|
| Peso neto | 303 g |
|-----------|-------|

Conformidad medioambiental del producto

| | |
|---|--------------------------------------|
| Estado de cumplimiento de la directiva RoHS | Conforme con exención |
| Exención RoHS (si procede/conocida) | 6c |
| REACH SVHC | Lead 7439-92-1 |
| SCIP | e8d8af70-4c85-4483-bc8c-9bc5b598e2a9 |

Datos técnicos del cable

| | | | |
|--|-------------------------|-------------------------------------|---|
| Longitud de cable | 5 m | Color de revestimiento | negro |
| Apto para cadena de arrastre | Sí | Sección del conductor | 0.25 mm ² |
| Apantallado | Sí | Halógenos | No |
| Aislamiento | PP | Aceleración | 5 m/s ² |
| Radio de flexión mín., con movimiento | 12 x diámetro del cable | Radio de flexión mín., fijo | 5 x diámetro del cable |
| Ciclos de flexión | 1 millón | Velocidad | 100 m/s |
| Material de la funda | PUR | Longitud del conductor configurable | No |
| Funda de conformidad con el estilo UL AWM | 20549 (80 °C / 300 V) | Reticulado por radiación | No |
| Resistencia a chispas de soldadura | No | Código de color | azul, rojo, blanco, marrón, verde, amarillo, gris, rosa |
| Resistencia a la torsión | 360 °/m | Gama de temperatura, fija | -40...80 °C |
| Resistente a las salpicaduras de soldadura | No | Gama de temperatura, móvil | -25...80 °C |
| Número de polos | 8 | Diámetro exterior | 6.3 mm ± 0.2 mm |

Datos técnicos generales

| | | | |
|-----------------------------|-------------------------------|---------------------------|----------------|
| Codificación | Codificación A | Rosca de conexión | M12 / M12 |
| Superficie de contacto | bañado en oro | LED | No |
| Versión | Macho, recto - Hembra, recto | Material capotas | PUR |
| Resistencia del aislamiento | 108 Ω | Tensión nominal | 30 V |
| Corriente nominal | 2 A | calibre de llave | 13 mm |
| Tipo de protección | IP67, atornillado, IP65, IP66 | Ciclos de enchufado | ≥ 100 |
| Grado de polución | 3 | punteado | No |
| Material del anillo roscado | latón, niquelado | Rango de temperatura caja | -40 ... +85 °C |
| Par de apriete | M12: 1.0 Nm | | |

Normas generales

| | | | |
|----------------|-----------------|----------------------------|---------|
| Conector norma | IEC 61076-2-101 | N.º de certificado (cULus) | E307231 |
|----------------|-----------------|----------------------------|---------|

SAIL-M12GM12G-8S5.0U

Weidmüller Interface GmbH & Co. KG
Klingenbergstraße 26
D-32758 Detmold
Germany

www.weidmueller.com

Datos técnicos**Normas**

| | |
|----------------|-----------------|
| Conector norma | IEC 61076-2-101 |
|----------------|-----------------|

Propiedades eléctricas

| | | | |
|-----------------------------|-------|-----------------|------|
| Resistencia del aislamiento | 108 Ω | Tensión nominal | 30 V |
|-----------------------------|-------|-----------------|------|

Conector derecho

| | |
|-----------------------------|--|
| Clavija de conexión derecha | M12, Con codificación A, IP67, contacto hembra, recto, Plástico, con apantallamiento |
|-----------------------------|--|

Conector izquierdo

| | |
|-------------------------------|---|
| Clavija de conexión izquierda | M12, Con codificación A, IP67, contacto macho, recto, Plástico, con apantallamiento |
|-------------------------------|---|

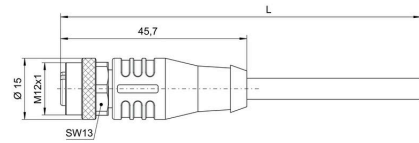
Clasificaciones

| | | | |
|-------------|-------------|-------------|-------------|
| ETIM 8.0 | EC001855 | ETIM 9.0 | EC001855 |
| ETIM 10.0 | EC001855 | ECLASS 14.0 | 27-06-03-11 |
| ECLASS 15.0 | 27-06-03-11 | | |

Dibujo acotado



Dibujo acotado



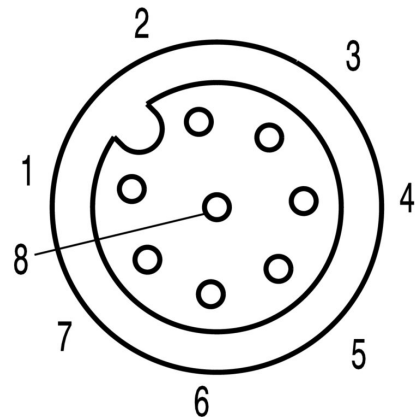
Straight socket

Esquema de polos



Male

Esquema de polos



Socket

SAIL-M12GM12G-8S5.0U

Weidmüller Interface GmbH & Co. KG
Klingenbergstraße 26
D-32758 Detmold
Germany

www.weidmueller.com

Dibujos

Esquema de conexiones

La herramienta perfecta: Screwty® con función de par de apriete



Light, securely screwed-in round plug-in connectors. Screwty set DM / VPE: 1 / Order No.: 1920000000 Adapters: M12, M12 F, M8, M8 F

SAIL-M12GM12G-8S5.0U

Weidmüller Interface GmbH & Co. KG
 Klingenbergstraße 26
 D-32758 Detmold
 Germany

www.weidmueller.com

Accesorios

Herramientas de corte



Herramientas para cortar cables de hasta 8 mm, 12 mm, 14 mm y 22 mm de diámetro exterior. La geometría especial de la cuchilla permite un corte sin estrangulamiento de conductores de cobre y aluminio, con esfuerzo físico mínimo. Las herramientas para cortar (KT 8 to KT 22) incluyen además aislamiento de protección sometido a pruebas VDE y GS de hasta 1.000 V de conformidad con la normativa EN/IEC 60900.

Datos generales para pedido

| | | | |
|------------|----------------------------|---|--|
| Tipo | KT 8 | Versión | |
| Código | 9002650000 | Herramientas para cortar, Alicates accionables con una mano | |
| GTIN (EAN) | 4008190020163 | | |
| Cantidad | 1 ST | | |

Herramientas



Pelamangueras para cables con aislamiento de PVC

Datos generales para pedido

| | | | |
|------------|----------------------------|-----------------------------|--|
| Tipo | AM 12 | Versión | |
| Código | 9030060000 | Herramientas, Pelamangueras | |
| GTIN (EAN) | 4008190337827 | | |
| Cantidad | 1 ST | | |

Herramienta para roscar prensaestopas Screwty® con función de par de apriete



La herramienta ideal para cualquier aplicación Screwty® es la herramienta multipropósito ideal para apretar todos los cables de actuador y sensores comunes. Screwty® facilita el trabajo con conectores redondos de difícil acceso. Permite aflojar y atornillar conectores simplemente girando con un esfuerzo reducido. Screwty® es una solución única y global que se adapta a la mayoría de los conductores y conectores de otros fabricantes (más del 90%). Screwty® se compone de una empuñadura con un adaptador estándar de 1/4 de pulgada. Por lo tanto, puede utilizarse para todos los tamaños: para los conectores enchufables M12 y M8 redondos, así como para los conectores personalizables M12F y M8F y para todos los conectores M23.

SAIL-M12GM12G-8S5.0U

Weidmüller Interface GmbH & Co. KG
Klingenbergstraße 26
D-32758 Detmold
Germany

www.weidmueller.com

Accesorios

Datos generales para pedido

| | | |
|------------|----------------------------|--|
| Tipo | SCREWTY-M12-DM | Versión |
| Código | 1900001000 | Cable gland tool for moulded M12 lines |
| GTIN (EAN) | 4032248436408 | |
| Cantidad | 1 ST | |
| Tipo | SAI-SCREWTY BOX | Versión |
| Código | 1939180000 | Bolting tool |
| GTIN (EAN) | 4032248615506 | |
| Cantidad | 1 ST | |

Herramientas



- Herramientas para desaislar con auto-ajuste automático
- Para cables flexibles y rígidos
- Perfecta para ingeniería mecánica e instalaciones, ingeniería y tráfico ferroviarios, energía eólica, tecnología robótica, protección contra explosiones, así como el sector marítimo, offshore y construcción naval
- Longitud de desaislado ajustable por tope
- Apertura automática de las mordazas de apriete después del desaislado
- Los conductores individuales no se abren
- Ajustable a diferentes grosores de conductor
- Cables de doble aislamiento en dos pasos sin ajuste especial
- Unidad de corte fija y autoajustable
- Vida útil prolongada
- Diseño ergonómico optimizado

Datos generales para pedido

| | | |
|------------|----------------------------|----------------------------|
| Tipo | STRIPPER 6-16 RED-LINE | Versión |
| Código | 9203110000 | Stripping and cutting tool |
| GTIN (EAN) | 4032248541423 | |
| Cantidad | 1 ST | |

Accesorios

Sin imprimir



TM-I es un tipo de señalizador reconocido y renombrado en el sector de la tecnología de control del tráfico. Está disponible en varias longitudes diferentes para la señalización individual con series largas de caracteres. Fácil separación y manipulación gracias al campo de señalización. El montaje previo de los manguitos y su posterior equipamiento con etiquetas ofrece una excelente versatilidad.

El contorno especial del TM-I permite un montaje sencillo y un posicionamiento firme. Compatible con distintos manguitos existentes en el mercado. Gracias al formato MultiCard, las etiquetas pueden imprimirse de manera rápida y cómoda con una impresora PrintJet CONNECT, un plotter o con un rotulador STI.

- Fácil separación y manipulación gracias al campo de señalización.
- Señalizador reconocido y de reconocido prestigio en el sector de la tecnología de control del tráfico
- El montaje previo de los manguitos y su posterior equipamiento con etiquetas ofrece una excelente versatilidad
- Sistema no apto para la señalización mediante P-Ink o rotulador STI con manguitos CLI T

Impresión especial: Envíe un archivo del software de señalización M-Print PRO o M-Print PRO Online (sin instalación) con sus especificaciones de señalización.

Datos generales para pedido

| | | |
|------------|----------------------------|--|
| Tipo | TM-I 18 MC NE WS | Versión |
| Código | 1718431044 | TM-I, Señalizadores conectores, 1.5 - 22 mm, 18 x 4 mm, blanco |
| GTIN (EAN) | 4008190349011 | |
| Cantidad | 320 ST | |
| Tipo | TM-I 18 MC NE GE | Versión |
| Código | 1718431687 | TM-I, Señalizadores conectores, 1.5 - 22 mm, 18 x 4 mm, amarillo |
| GTIN (EAN) | 4008190349028 | |
| Cantidad | 320 ST | |