

**VSSC6TRGDT24VAC/DC10KA**


**Weidmüller Interface GmbH & Co. KG**

Klingenbergstraße 26

D-32758 Detmold

Germany

[www.weidmueller.com](http://www.weidmueller.com)



Protector de sobretensión con componentes individuales

Con descargador de gas en forma de bornes

En la variante en forma de bornes se utilizan descargadores de gas / descargadores de arco (GDT). Están permitidos para una corriente continua máxima, que se imprime sobre los componentes. Toda tensión, que sea mayor a la introducida, se deriva de forma segura en aprox. 10-100  $\mu$ s. Descargador de gas para altas potencias.

**Datos generales para pedido**

Versión	Surge protection for instrumentation and control, Surge protection for measurement and control
Código	<a href="#">1064870000</a>
Tipo	VSSC6TRGDT24VAC/DC10KA
GTIN (EAN)	4032248830121
Cantidad	10 Pieza

## VSSC6TRGDT24VAC/DC10KA

Weidmüller Interface GmbH &amp; Co. KG

Klingenbergstraße 26

D-32758 Detmold

Germany

www.weidmueller.com

## Datos técnicos

## Homologaciones

Homologaciones



ROHS

Conformidad

## Dimensiones y pesos

Profundidad	81 mm	Profundidad (pulgadas)	3.189 inch
Altura	88.5 mm	Altura (pulgadas)	3.4842 inch
Anchura	6.2 mm	Anchura (pulgadas)	0.2441 inch
Peso neto	43.6 g		

## Temperaturas

Temperatura de almacenamiento	-40 °C...80 °C	Temperatura de servicio	-40 °C...80
Humedad	5...96 %		

## Probabilidad de avería

SIL según IEC 61508	3	MTTF	11416 a
SFF	100 %	λges	10
PFH en 1*10 <sup>-9</sup> 1/h	0		

## Conformidad medioambiental del producto

Estado de cumplimiento de la directiva RoHS	Conforme sin exención
REACH SVHC	Sin SVHC por encima del 0,1 % en peso

## Datos nominales UL

Certificado UL	UL Zertifikat - PDF/ E311081VOL1SEC3.pdf (application/pdf)
----------------	--

## Coordenadas del aislamiento según EN 50178

Categoría de sobretensión	III	Grado de polución	2
---------------------------	-----	-------------------	---

## Datos nominales IEC / EN

Número de polos	1	Tensión nominal (AC)	24 V
Tensión nominal (DC)	34 V	Corriente nominal IN	12 A
Tipo de tensión	AC/DC	Resistencia de paso	<0.1 Ω
Capacidad	1,5 nF	Normas	IEC 61643-21
Corriente de prueba limp (10/350 μs)	1 kA	Corriente de descarga, máx. (8/20 μs)	20 kA
Clase de requisitos según IEC 61643-21 C2, C3, D1		Tensión continua máxima, Uc (AC)	30 V
Tensión continua máxima, Uc (DC)	42 V	Resistencia a la corriente de choque D1	1 kA 10/350 μs
Resistencia a la corriente de choque C3	50 A 10/1000 μs	Corriente de prueba de iluminación, limp 1 kA (10/350 μs) Hilo-PE	
Modo de caída de sobrecarga	Modus 2	Corriente de carga nominal IL	12 A
Corriente de fuga In (8/20 μs) conductor-0.5 kA PE		Corriente de descarga Imáx. (8/20 μs) conductor PE	10 kA

## VSSC6TRGDT24VAC/DC10KA

Weidmüller Interface GmbH &amp; Co. KG

Klingenbergstraße 26

D-32758 Detmold

Germany

www.weidmueller.com

## Datos técnicos

Resistencia a la corriente de choque C2 2.5 kA 8/20 µs 5 kV  
1.2/50 µs

## Datos generales

Indicación óptica de funcionamiento	No	Segmento	Medición - Control - Regulación
Versión	Protector de sobretensión, IMC	Diseño	Borne
Grado inflamabilidad según UL 94	V-0	Color	negro
Tipo de protección	IP20	Carril de montaje	TS 35
Función de separación	Sí	Posibilidad de realizar pruebas	Tornillo funcional con alojamiento de clavija de prueba conexión 1, 2, 4, 5

## Protección de datos CSA

Grupo de gas D	IIA	Grupos de gas A, B	IIC
Corriente de entrada, máx. II	12 A	Grupo de gas C	IIB
Inductancia interna máx. LI	0 µH	Capacidad interna, máx. CI	0 nF
Tensión de entrada, máx. Ui	42 V		

## Información adicional sobre homologaciones

Certificado GOST	GOST-Zertifikat - PDF/7950_n1-n4.pdf (application/pdf)
------------------	--

## Datos de conexión

Longitud de desajustado	10 mm	Tipo de conexión	Conexión brida-tornillo
Par de apriete, min.	0.5 Nm	Par de apriete, max.	0.8 Nm
Sección de embornado, mín.	0.5 mm²	Sección de embornado, máx.	4 mm²
Sección de conexión del conductor, rígido, min.	0.5 mm²	Sección de conexión del conductor, rígido, max.	6 mm²
Sección de conexión del conductor, flexible, term. tub. (DIN 46228-1), min.	0.5 mm²	Sección de conexión del conductor, flexible, term. tub. (DIN 46228-1), max.	4 mm²
Sección del conductor, semirrígido, mín.	0.5 mm²	Sección del conductor, semirrígido, máx.	4 mm²

## Datos eléctricos

Tipo de tensión	AC/DC
-----------------	-------

## Datos generales

Número de polos	1	Tipo de protección	IP20
Color	negro		

## Homologaciones IECEx/ATEX/cUL

Certificado cUL	cUL Certificate - pdf/ VSSC.PDF (application/pdf)
-----------------	---

## Indicación importante

Información de producto	Modo 2: estado en el que la parte del SPD que limita la tensión se cortocircuitó debido a una impedancia muy baja dentro del SPD. La línea es inoperable, pero el equipo de medición sigue protegido mediante un cortocircuito.
-------------------------	---

**VSSC6TRGDT24VAC/DC10KA****Weidmüller Interface GmbH & Co. KG**

Klingenbergstraße 26

D-32758 Detmold

Germany


[www.weidmueller.com](http://www.weidmueller.com)**Datos técnicos****Clasificaciones**

ETIM 8.0	EC000943	ETIM 9.0	EC000943
ETIM 10.0	EC000943	ECLASS 14.0	27-17-15-01
ECLASS 15.0	27-17-15-01		

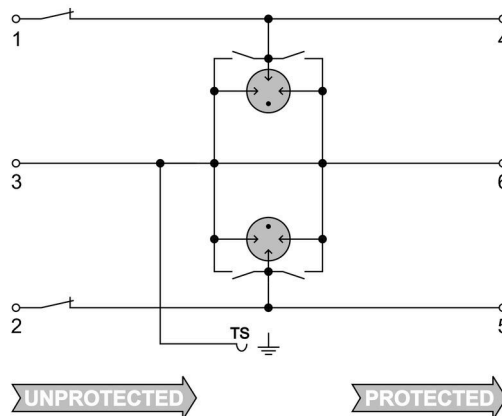
**Bases de licitación**

Especificación larga	Borne de paso de 12,4 mm de anchura y descargador entre dos líneas de señales y potencial de carril, pie de contacto TS 35. Todos los circuitos de señal se pueden abrir mediante un seccionador. En este caso, se puede proteger una señal de máx. 12 A. Con el montaje del borne se establece un contacto conductor de electricidad entre el carril (tierra) y el potencial de referencia (puesta a tierra) de la conexión de protección en el borne. Identificación óptica del borne según el tipo de conexión de protección y el nivel de tensión. Borne con posibilidades de rotulación.	Especificación corta	Borne de paso con descargadores (GDT) entre dos líneas de señales y potencial de carril. Todos los circuitos de señal se pueden abrir mediante un seccionador. Pie de contacto TS 35 versión: 24 VUC 10kA
----------------------	---	----------------------	---

**Dibujos**



Similar a la ilustración



Circuit diagram



## VSSC6TRGDT24VAC/DC10KA

Weidmüller Interface GmbH &amp; Co. KG

Klingenbergstraße 26

D-32758 Detmold

Germany

www.weidmueller.com

## Accesorios

## Accesorios (tapas finales)

Tapas protectoras para la gama VSSC en celeste y en negro



## Datos generales para pedido

Tipo	AP VSSC6	Versión	
Código	<a href="#">1063110000</a>	VSSC, Tapa final	
GTIN (EAN)	4032248947553		
Cantidad	50 ST		

## Adaptador de prueba y tomas de prueba



Para la conexión eléctrica entre los bornes y el equipo de control o revisión se utilizan adaptadores de prueba y conectores macho de control o revisión. De esta manera, se puede establecer un contacto eléctrico en estado cableado y las mediciones pueden realizarse fácilmente.

## Datos generales para pedido

Tipo	PS 2.3 RT	Versión	
Código	<a href="#">0180400000</a>	Adaptador de prueba (borne), 230 V, 20 mA	
GTIN (EAN)	4008190060121		
Cantidad	20 ST		

## VSSC6TRGDT24VAC/DC10KA

Weidmüller Interface GmbH &amp; Co. KG

Klingenbergstraße 26

D-32758 Detmold

Germany

www.weidmueller.com

## Accesorios

## Sin imprimir



El señalizador Dekafix (DEK) es un señalizador universal para todos los tipos de conectores y grupos electrónicos. El sistema está especialmente indicado para series de números cortas y ofrece una gran variedad de señalizadores ya impresos.

Tiras para instalación rápida en un solo paso. La impresión es perfectamente legible, de alto contraste y está disponible en varios anchos.


- Amplia gama de señalizadores listos para usar
- Tiras para instalación rápida
- Los señalizadores son aptos para todo tipo de conectores Weidmüller
- Disponible como MultiCard sin imprimir o con impresión estándar

Impresión especial: Envíe un archivo del software de señalización M-Print PRO o M-Print PRO Online (sin instalación) con sus especificaciones de señalización.

## Datos generales para pedido

Tipo	DEK 5/5 MC NE WS	Versión
Código	<a href="#">1609801044</a>	Dekafix, Terminal marker, 5 x 5 mm, Paso en mm (P): 5.00
GTIN (EAN)	4008190397111	Weidmueller, blanco
Cantidad	1000 ST	

## SnapMark



SnapMark - Este portaetiquetas está especialmente desarrollado para el borne de doble piso IDK 1.5N de la serie I. Gracias al mecanismo de rotación se pueden montar o sacar las conexiones transversales sin esfuerzo. En este sistema es posible disponer en cuatro señalizadores DEK 5 o dos señalizadores para conectores WS 10/5 Middle.

## Datos generales para pedido

Tipo	SNAPMARK I	Versión
Código	<a href="#">1805880000</a>	Señalizadores de conjunto, Terminal marker, 23 x 5 mm, Paso en mm
GTIN (EAN)	4032248273614	(P): 5.00 Weidmueller, blanco
Cantidad	50 ST	