

## VSSC6 TAZ 24VAC/DC


**Weidmüller Interface GmbH & Co. KG**

Klingenbergstraße 26

D-32758 Detmold

Germany

[www.weidmueller.com](http://www.weidmueller.com)



Similar a la ilustración

Protector de sobretensión con componentes individuales

- con diodo supresor

Los diodos supresores trabajan de una manera muy parecida a la de los diodos Zener. Al sobrepasar una tensión de ruptura establecida por el fabricante, el diodo se volverá conductor dentro del rango 10-100 ps. Los diodos supresores, frente a los diodos Zener, tienen una carga de intensidad admisible elevada y un tiempo de respuesta menor.

### Datos generales para pedido

Versión	Surge protection for instrumentation and control, Surge protection for measurement and control
Código	<a href="#">1064740000</a>
Tipo	VSSC6 TAZ 24VAC/DC
GTIN (EAN)	4032248830022
Cantidad	10 Pieza

## VSSC6 TAZ 24VAC/DC

Weidmüller Interface GmbH &amp; Co. KG

Klingenbergstraße 26

D-32758 Detmold

Germany

www.weidmueller.com

## Datos técnicos

## Homologaciones

Homologaciones



ROHS Conformidad

UL File Number Search [Sitio web UL](#)

Núm. de certificación (UL) E311081

## Dimensiones y pesos

Profundidad	81 mm	Profundidad (pulgadas)	3.189 inch
Altura	88.5 mm	Altura (pulgadas)	3.4842 inch
Anchura	6.2 mm	Anchura (pulgadas)	0.2441 inch
Peso neto	41.2 g		

## Temperaturas

Temperatura de almacenamiento	-40 °C...80 °C	Temperatura de servicio	-40 °C...70
Humedad	5...96 %		

## Probabilidad de avería

SIL según IEC 61508	3	MTTF	3567 a
SFF	100 %	λges	32
PFH en 1*10 <sup>-9</sup> 1/h	0		

## Conformidad medioambiental del producto

Estado de cumplimiento de la directiva RoHS	Conforme con exención
Exención RoHS (si procede/conocida)	7a, 7cl
REACH SVHC	Lead 7439-92-1
SCIP	71e97bb7-979f-4330-94c0-20c629bb05e3

## Datos nominales UL

Núm. de certificación (UL)	E311081	Certificado UL	UL Zertifikat - PDF/ E311081VOL1SEC3.pdf (application/pdf)
----------------------------	---------	----------------	--

## Coordenadas del aislamiento según EN 50178

Categoría de sobretensión	III	Grado de polución	2
---------------------------	-----	-------------------	---

## Datos nominales IEC / EN

Número de polos	1	Tensión nominal (AC)	24 V
Tensión nominal (DC)	34 V	Corriente nominal IN	12 A
Tipo de tensión	AC/DC	Resistencia de paso	<0.1 Ω
Capacidad	0,8 nF	Normas	According to IEC61643-21
Corriente de descarga, máx. (8/20 μs)	0.4 kA	Clase de requisitos según IEC 61643-21	C3
Tensión continua máxima, Uc (AC)	30 V	Tensión continua máxima, Uc (DC)	42 V
Resistencia a la corriente de choque C3	15 A	Modo de caída de sobrecarga	Modo 1
Corriente de carga nominal IL	12 A	Corriente de fuga In (8/20μs) conductor-0,2 kA	PE

## VSSC6 TAZ 24VAC/DC

Weidmüller Interface GmbH &amp; Co. KG

Klingenbergstraße 26

D-32758 Detmold

Germany

www.weidmueller.com

## Datos técnicos

Corriente de descarga Imáx. (8/20µs) 0,2 kA  
conductor PE

## Datos generales

Indicación óptica de funcionamiento	No	Segmento	Medición - Control - Regulación
Versión	Protector de sobretensión, IMC	Diseño	Borne
Grado inflamabilidad según UL 94	V-0	Color	negro
Tipo de protección	IP20	Carril de montaje	TS 35
Función de separación	No		

## Protección de datos CSA

Grupo de gas D	IIA	Grupos de gas A, B	IIC
Corriente de entrada, máx. II	12 A	Grupo de gas C	IIB
Inductancia interna máx. LI	0 µH	Capacidad interna, máx. CI	2 nF
Tensión de entrada, máx. Ui	42 V		

## Información adicional sobre homologaciones

Certificado GOST	GOST-Zertifikat - PDF/7950_n1-n4.pdf (application/pdf)
------------------	--

## Datos de conexión

Longitud de desaislado	10 mm	Tipo de conexión	Conexión brida-tornillo
Par de apriete, min.	0.5 Nm	Par de apriete, max.	0.8 Nm
Sección de embornado, mín.	0.5 mm²	Sección de embornado, máx.	4 mm²
Sección de conexión del conductor, rígido, min.	0.5 mm²	Sección de conexión del conductor, rígido, max.	6 mm²
Sección de conexión del conductor, flexible, term. tub. (DIN 46228-1), min.	0.5 mm²	Sección de conexión del conductor, flexible, term. tub. (DIN 46228-1), max.	4 mm²
Sección del conductor, semirrígido, mín.	0.5 mm²	Sección del conductor, semirrígido, máx.	4 mm²

## Datos eléctricos

Tipo de tensión	AC/DC
-----------------	-------

## Datos generales

Número de polos	1	Tipo de protección	IP20
Color	negro		

## Homologaciones IECEx/ATEX/cUL

Certificado cUL	cUL Certificate - pdf/ VSSC.PDF (application/pdf)
-----------------	---

## Indicación importante

Información de producto	Modo 1: estado en el que la parte del SPD que limita la tensión se desconectó. La función de limitación de tensión ya no está disponible, pero el cable sigue funcionando.
-------------------------	--

## VSSC6 TAZ 24VAC/DC

**Weidmüller Interface GmbH & Co. KG**  
Klingenbergstraße 26  
D-32758 Detmold  
Germany

[www.weidmueller.com](http://www.weidmueller.com)

## Datos técnicos


### Clasificaciones

ETIM 8.0	EC000943	ETIM 9.0	EC000943
ETIM 10.0	EC000943	ECLASS 14.0	27-17-15-01
ECLASS 15.0	27-17-15-01		

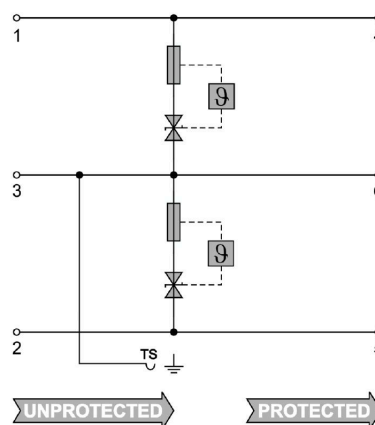
### Bases de licitación

Especificación larga	Borne de paso de 6,2 mm de anchura y diodos supresores entre dos líneas de señales y potencial de carril, pie de contacto TS 35. En este caso, se puede proteger una señal de máx. 12 A. Con el montaje del borne se establece un contacto conductor de electricidad entre el carril (tierra) y el potencial de referencia (puesta a tierra) de la conexión de protección en el borne. Identificación óptica del borne según el tipo de conexión de protección y el nivel de tensión. Borne con posibilidades de rotulación.	Especificación corta	Borne de paso con diodos supresores (TAZ) entre dos líneas de señales y potencial de carril, pie de contacto TS 35 versión: 24 VAC
----------------------	--	----------------------	--

### Dibujos



Similar a la ilustración



Circuit diagram



## VSSC6 TAZ 24VAC/DC

Weidmüller Interface GmbH &amp; Co. KG

Klingenbergstraße 26

D-32758 Detmold

Germany

www.weidmueller.com

## Accesorios

## Accesorios (tapas finales)



Tapas protectoras para la gama VSSC en celeste y en negro

## Datos generales para pedido

Tipo	AP VSSC6	Versión
Código	<a href="#">1063110000</a>	VSSC, Tapa final
GTIN (EAN)	4032248947553	
Cantidad	50 ST	

## Sin imprimir



El señalizador Dekafix (DEK) es un señalizador universal para todos los tipos de conectores y grupos electrónicos. El sistema está especialmente indicado para series de números cortas y ofrece una gran variedad de señalizadores ya impresos.


Tiras para instalación rápida en un solo paso. La impresión es perfectamente legible, de alto contraste y está disponible en varios anchos.

- Amplia gama de señalizadores listos para usar
- Tiras para instalación rápida
- Los señalizadores son aptos para todo tipo de conectores Weidmüller
- Disponible como MultiCard sin imprimir o con impresión estándar

Impresión especial: Envíe un archivo del software de señalización M-Print PRO o M-Print PRO Online (sin instalación) con sus especificaciones de señalización.

## Datos generales para pedido

Tipo	DEK 5/5 MC NE WS	Versión
Código	<a href="#">1609801044</a>	Dekafix, Terminal marker, 5 x 5 mm, Paso en mm (P): 5.00
GTIN (EAN)	4008190397111	Weidmueller, blanco
Cantidad	1000 ST	

**Accesorios****SnapMark**

SnapMark - Este portaetiquetas está especialmente desarrollado para el borne de doble piso IDK 1.5N de la serie I. Gracias al mecanismo de rotación se pueden montar o sacar las conexiones transversales sin esfuerzo. En este sistema es posible disponer en cuatro señalizadores DEK 5 o dos señalizadores para conectores WS 10/5 Middle.

**Datos generales para pedido**

Tipo	SNAPMARK I	Versión
Código	<a href="#">1805880000</a>	Señalizadores de conjunto, Terminal marker, 23 x 5 mm, Paso en mm
GTIN (EAN)	4032248273614	(P): 5.00 Weidmueller, blanco
Cantidad	50 ST	