


Produktbild



Das Durchführen von Energie, Signalen und Daten ist die klassische Anforderung in der Elektrotechnik und im Schaltschrankbau. Die maßgeblichen Merkmale sind dabei der Isolierstoff, die Anschlusstechnik und der Aufbau der Reihenklemmen. Mithilfe von Durchgangsreihenklemmen können ein oder mehrere Leiter zusammengeführt und/oder angeschlossen werden. Sie können eine oder mehrere Anschlussebenen haben, die auf dem gleichen Potenzial liegen oder voneinander getrennt sind.

Allgemeine Bestelldaten

| | |
|------------|--|
| Ausführung | Durchgangs-Reihenklemme, Schraubanschluss, schwarz, 6 mm², 41 A, 690 V, Anzahl Anschlüsse: 2 |
| Best.-Nr. | 9537430000 |
| Art | WDU 6 SL/EN SW |
| GTIN (EAN) | 4032248037438 |
| VPE | 50 ST |

Technische Daten

Zulassungen

Zulassungen



| | |
|-----------------------|-----------------------------|
| ROHS | Konform |
| UL File Number Search | UL Webseite |
| Zertifikat-Nr. (UR) | E60693 |

Abmessungen und Gewichte

| | | | |
|-----------------------------|-------------|--------------|-------------|
| Tiefe | 51.1 mm | Tiefe (inch) | 2.0118 inch |
| Tiefe inklusive Tragschiene | 55 mm | Höhe | 60 mm |
| Höhe (inch) | 2.3622 inch | Breite | 7.9 mm |
| Breite (inch) | 0.311 inch | Nettogewicht | 17.29 g |

Temperaturen

| | | | |
|--------------------------------|----------------|--------------------------------|----------------|
| Lagertemperatur | -25 °C...55 °C | Umgebungstemperatur | -60 °C...85 °C |
| Dauergebrauchstemperatur, min. | -60 °C | Dauergebrauchstemperatur, max. | 130 °C |

Umweltanforderungen

| | |
|---|---|
| RoHS-Konformitätsstatus | Konform ohne Ausnahme |
| REACH SVHC | Keine SVHC über 0,1 Gew.-% |
| Produktspezifischer CO ₂ -Fußabdruck | Von der Wiege bis zum Werkstor 0,134 kg CO ₂ eq. |

Allgemeines

| | | | |
|--------------------------------------|---------------|--------------------------------------|--------------|
| Leiteranschlussquerschnitt AWG, max. | AWG 8 | Leiteranschlussquerschnitt AWG, min. | AWG 26 |
| Normen | IEC 60947-7-1 | Tragschiene | TS 32, TS 35 |

Bemessungsdaten

| | | | |
|--|-------------------|------------------------|---------------|
| Bemessungsquerschnitt | 6 mm ² | Bemessungsspannung | 690 V |
| Bemessungsspannung DC | 690 V | Nennstrom | 41 A |
| Strom bei max. Leiter | 57 A | Normen | IEC 60947-7-1 |
| Durchgangswiderstand gemäß IEC 60947-7-x | 0.78 mΩ | Bemessungsstoßspannung | 6 kV |
| Verlustleistung gemäß IEC 60947-7-x | 1.31 W | Überspannungskategorie | III |
| Verschmutzungsgrad | 3 | | |

Bemessungsdaten IECEx/ATEX

| | | | |
|------------------------------|-------------------|-------------------------------|-------------------|
| Zertifikat-Nr. (ATEX) | DEMKO14ATEX1338U | Zertifikat-Nr. (IECEx) | IECExULD14.0005U |
| Spannung max (ATEX) | 440 V | Strom (ATEX) | 40 A |
| Leiterquerschnitt max (ATEX) | 6 mm ² | Spannung max (IECEx) | 440 V |
| Strom (IECEx) | 40 A | Leiterquerschnitt max (IECEx) | 6 mm ² |
| Kennzeichnung EN 60079-7 | Ex eb II C Gb | Kennzeichnung Ex 2014/34/EU | II 2 G D |

WDU 6 SL/EN SW

Weidmüller Interface GmbH & Co. KG

Klingenbergstraße 26

D-32758 Detmold

Germany

www.weidmueller.com

Technische Daten

Bemessungsdaten nach CSA

| | | | |
|-----------------------------|--------|----------------------|----------------|
| Leiterquerschnitt max (CSA) | 8 AWG | Spannung Gr C (CSA) | 300 V |
| Strom Gr C (CSA) | 45 A | Zertifikat-Nr. (CSA) | 200039-1057876 |
| Spannung Gr B (CSA) | 300 V | Strom Gr B (CSA) | 45 A |
| Spannung Gr D (CSA) | 600 V | Strom Gr D (CSA) | 5 A |
| Leiterquerschnitt min (CSA) | 20 AWG | | |

Bemessungsdaten nach UL

| | | | |
|-----------------------------------|--------|---------------------|--------|
| Leitergr. Factory wiring max (UR) | 8 AWG | Strom Gr D (UR) | 10 A |
| Strom Gr C (UR) | 50 A | Spannung Gr C (UR) | 150 V |
| Leitergr. Factory wiring min (UR) | 20 AWG | Zertifikat-Nr. (UR) | E60693 |
| Leitergr. Field wiring min (UR) | 20 AWG | Spannung Gr D (UR) | 300 V |
| Leitergr. Field wiring max (UR) | 8 AWG | | |

Klemmbare Leiter (Bemessungsanschluss)

| | | | |
|--|---------------------|--|---------------------|
| Lehrdorn nach 60 947-1 | A5 | Leiteranschlussquerschnitt AWG, max. | AWG 8 |
| Anschlussrichtung | seitlich | Anzugsdrehmoment, max. | 1.6 Nm |
| Anzugsdrehmoment, min. | 0.8 Nm | Abisolierlänge | 16 mm |
| Anschlussart | Schraubanschluss | Anzahl Anschlüsse | 2 |
| Klemmbereich, max. | 6 mm ² | Klemmbereich, min. | 0.5 mm ² |
| Klemmschraube | M 3,5 | Klingenmaß | 0,8 x 4,0 mm |
| Leiteranschlussquerschnitt AWG, min. | AWG 26 | Leiteranschlussquerschnitt, feindrähtig AEH mit Kunststoffkragen DIN 46228/4, max. | 6 mm ² |
| Leiteranschlussquerschnitt, feindrähtig AEH mit Kunststoffkragen DIN 46228/4, min. | 0.5 mm ² | Leiteranschlussquerschnitt, feindrähtig mit AEH DIN 46228/1, max. | 6 mm ² |
| Leiteranschlussquerschnitt, feindrähtig mit AEH DIN 46228/1, min. | 0.5 mm ² | Leiteranschlussquerschnitt, feindrähtig, max. | 6 mm ² |
| Leiteranschlussquerschnitt, feindrähtig, min. | 0.5 mm ² | Leiteranschlussquerschnitt, mehrdrähtig, 6 mm ² max. | 6 mm ² |
| Leiteranschlussquerschnitt, mehrdrähtig, 0.5 mm ² min. | 0.5 mm ² | Leiteranschlussquerschnitt, eindrähtig, max. | 6 mm ² |
| Leiteranschlussquerschnitt, eindrähtig, min. | 0.5 mm ² | Leiteranschlussquerschnitt, feinstdrähtig, 0.5 mm ² min. | 0.5 mm ² |

Klemmbare Leiter (Weiterer Anschluss)

| | |
|----------------------------------|------------------|
| Anschlussart, weiterer Anschluss | Schraubanschluss |
|----------------------------------|------------------|

Systemkennwerte

| | | | |
|----------------------------------|---|---------------------------------|------|
| Ausführung | Schraubanschluss, mit Fremdfederung, für schraubbare Querverbindung, für steckbare Querverbindung, einseitig offen | Abschlussplatte erforderlich | Ja |
| Anzahl der Potentiale | 1 | Anzahl der Etagen | 1 |
| Anzahl der Klemmstellen je Etage | 2 | Anzahl der Potentiale pro Etage | 1 |
| Etagen intern gebrückt | Nein | PE-Anschluss | Nein |
| Tragschiene | TS 32, TS 35 | N-Funktion | Nein |
| PE-Funktion | Nein | PEN-Funktion | Nein |

WDU 6 SL/EN SW

Weidmüller Interface GmbH & Co. KG
 Klingenbergstraße 26
 D-32758 Detmold
 Germany

www.weidmueller.com

Technische Daten
Werkstoffdaten

| | | | |
|--------------------------------|-------|-------|---------|
| Werkstoff | Wemid | Farbe | schwarz |
| Brennbarkeitsklasse nach UL 94 | V-0 | | |

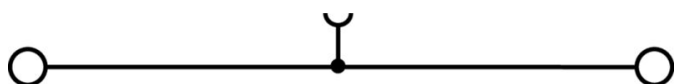
weitere technische Daten

| | | | |
|-------------------------------|--------|-------------------------|----------|
| Offene Seiten | rechts | Anzahl gleicher Klemmen | 1 |
| explosionsgeprüfte Ausführung | Nein | Montageart | gerastet |

Klassifikationen

| | | | |
|-------------|-------------|-------------|-------------|
| ETIM 8.0 | EC000897 | ETIM 9.0 | EC000897 |
| ETIM 10.0 | EC000897 | ECLASS 14.0 | 27-25-01-01 |
| ECLASS 15.0 | 27-25-01-01 | | |

Zeichnungen



Zubehör

Abschlussplatten und Trennplatten




Trennwände und Abschlussplatten sind wichtige Zubehörteile für Reihenklemmen. Trennwände dienen der optischen und elektrischen Trennung verschiedener Potentiale und Funktionsgruppen, erhöhen die Sicherheit und sorgen für eine übersichtliche Struktur im Schaltschrank. Abschlussplatten schließen die Klemmenreihe seitlich ab, schützen vor Berührung spannungsführender Teile und gewährleisten einen sauberen, stabilen Abschluss. Beide Komponenten sind exakt auf die jeweilige Weidmüller-Reihenklemmenserie abgestimmt und tragen zu einer sicheren, normgerechten und professionellen Verdrahtung bei.

Allgemeine Bestelldaten

| | | |
|------------|----------------------------|--|
| Art | WAP 2.5-10 | Ausführung |
| Best.-Nr. | 1050000000 | Abschlussplatte für Klemmen, dunkelbeige, Höhe: 56 mm, Breite: 1.5 mm, V-O, Wemid, rastbar: Nein |
| GTIN (EAN) | 4008190103149 | |
| VPE | 50 ST | |
| Art | WAP 2.5-10 SW | Ausführung |
| Best.-Nr. | 1050010000 | Abschlussplatte für Klemmen, schwarz, Höhe: 56 mm, Breite: 1.5 mm, V-O, Wemid, rastbar: Nein |
| GTIN (EAN) | 4008190406806 | |
| VPE | 50 ST | |
| Art | WAP 16+35 WTW 2.5-10 | Ausführung |
| Best.-Nr. | 1050100000 | Abschluss- und Zwischenplatte (Klemmen), dunkelbeige, Höhe: 56 mm, Breite: 1.5 mm, V-O, Wemid |
| GTIN (EAN) | 4008190079901 | |
| VPE | 20 ST | |
| Art | WAP 2.5-10 4-6 | Ausführung |
| Best.-Nr. | 1272380000 | Abschlussplatte für Klemmen, dunkelbeige, Höhe: 56 mm, Breite: 1.5 mm, V-O, Wemid, rastbar: Ja |
| GTIN (EAN) | 4050118114881 | |
| VPE | 50 ST | |

Endwinkel



Um einen dauerhaft sicheren Sitz auf der Tragschiene zu gewährleisten und ein verrutschen zu verhindern hat Weidmüller Endwinkel im Programm. Es sind Ausführungen mit Schraube und schraubenlose Ausführungen erhältlich. Auf den Endwinkeln bestehen Markierungsmöglichkeiten, ebenfalls für Gruppenmarkierer und die Möglichkeit der Aufnahme für Prüfstecker.

Allgemeine Bestelldaten

| | | |
|------------|----------------------------|--|
| Art | WEW 35/2 | Ausführung |
| Best.-Nr. | 1061200000 | Endwinkel, dunkelbeige, TS 35, HB, Wemid, Breite: 8 mm, 100 °C |
| GTIN (EAN) | 4008190030230 | |
| VPE | 50 ST | |

Zubehör

Querverbindungen



Die Verteilung oder Vervielfältigung eines Potentials auf benachbarte Reihenklemmen wird über eine Querverbindung realisiert. Zusätzlicher Verdrahtungsaufwand lässt sich so einfach vermeiden. Auch bei ausgebrochenen Polen ist weiterhin eine Kontaktsicherheit in den Reihenklemmen gewährleistet. Unser Portfolio bietet steck- und schraubbare Querverbindungssysteme für Reihenklemmen an.

Allgemeine Bestelldaten

| | | |
|------------|----------------------------|--|
| Art | WQV 6/2 | Ausführung |
| Best.-Nr. | 1052360000 | Querverbinder (Klemmen), geschraubt, gelb, 57 A, Polzahl: 2, Raster |
| GTIN (EAN) | 4008190075866 | in mm (P): 8.00, Isoliert: Ja, Breite: 7.6 mm |
| VPE | 50 ST | |
| Art | WQV 6/3 | Ausführung |
| Best.-Nr. | 1054760000 | Querverbinder (Klemmen), geschraubt, gelb, 57 A, Polzahl: 3, Raster |
| GTIN (EAN) | 4008190174163 | in mm (P): 8.00, Isoliert: Ja, Breite: 7.6 mm |
| VPE | 50 ST | |
| Art | WQV 6/4 | Ausführung |
| Best.-Nr. | 1054860000 | Querverbinder (Klemmen), geschraubt, gelb, 57 A, Polzahl: 4, Raster |
| GTIN (EAN) | 4008190180799 | in mm (P): 8.00, Isoliert: Ja, Breite: 7.6 mm |
| VPE | 50 ST | |
| Art | WQV 6/5 | Ausführung |
| Best.-Nr. | 1062660000 | Querverbinder (Klemmen), geschraubt, gelb, 57 A, Polzahl: 5, Raster |
| GTIN (EAN) | 4008190176914 | in mm (P): 8.00, Isoliert: Ja, Breite: 7.6 mm |
| VPE | 50 ST | |
| Art | WQV 6/6 | Ausführung |
| Best.-Nr. | 1062670000 | Querverbinder (Klemmen), geschraubt, gelb, 57 A, Polzahl: 6, Raster |
| GTIN (EAN) | 4008190261771 | in mm (P): 8.00, Isoliert: Ja, Breite: 7.6 mm |
| VPE | 50 ST | |
| Art | WQV 6/7 | Ausführung |
| Best.-Nr. | 1062680000 | Querverbinder (Klemmen), geschraubt, gelb, 57 A, Polzahl: 7, Raster |
| GTIN (EAN) | 4008190261788 | in mm (P): 8.00, Isoliert: Ja, Breite: 7.6 mm |
| VPE | 50 ST | |
| Art | WQV 6/10 | Ausführung |
| Best.-Nr. | 1052260000 | Querverbinder (Klemmen), geschraubt, gelb, 57 A, Polzahl: 10, Raster |
| GTIN (EAN) | 4008190153977 | in mm (P): 8.00, Isoliert: Ja, Breite: 7.6 mm |
| VPE | 20 ST | |
| Art | WQV 6/12 | Ausführung |
| Best.-Nr. | 1062720000 | Querverbinder (Klemmen), geschraubt, gelb, 57 A, Polzahl: 12, Raster |
| GTIN (EAN) | 4050118259391 | in mm (P): 8.00, Isoliert: Ja, Breite: 7.6 mm |
| VPE | 50 ST | |

WDU 6 SL/EN SW

Weidmüller Interface GmbH & Co. KG
Klingenbergstraße 26
D-32758 Detmold
Germany

www.weidmueller.com

Zubehör

Prüfadapter und Prüfbuchsen

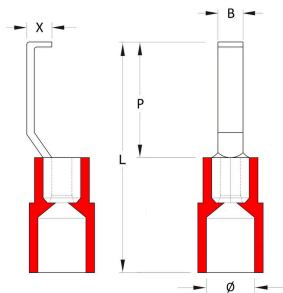


Testadapter und Prüfstecker dienen der elektrischen Verbindung zwischen Reihenklemmen und dem Test Equipment. So kann im verdrahteten Zustand ein elektrischer Kontakt hergestellt und Messungen durchgeführt werden.

Allgemeine Bestelldaten

| | | |
|------------|----------------------------|--|
| Art | WTA 3 WDU4 | Ausführung |
| Best.-Nr. | 1632350000 | Testadapter (Klemmen), 1.5 mm², 250 V, 6 A |
| GTIN (EAN) | 4008190209711 | |
| VPE | 25 ST | |

Hakenförmige Kabelschuhe



Die Verwendung von isolierten Verbindern sichert Anwendern eine langfristig gleichbleibende Qualität ihrer elektrischen Verbindungen. Weiterer Zusatznutzen resultiert aus den Montagevorteilen.

Allgemeine Bestelldaten

| | | |
|------------|----------------------------|---|
| Art | HBT 1,5 - 4,6 RT | Ausführung |
| Best.-Nr. | 1233340000 | Kabelschuh, Isolierter Kabelverbinder, 1.5 mm², 1.5 mm² - 4.6 mm², rot |
| GTIN (EAN) | 4050118210972 | |
| VPE | 100 ST | |
| Art | HBT 2,5 - 4,6 BL | Ausführung |
| Best.-Nr. | 1233330000 | Kabelschuh, Isolierter Kabelverbinder, 2.5 mm², 2.5 mm² - 4.6 mm², blau |
| GTIN (EAN) | 4050118016901 | |
| VPE | 100 ST | |
| Art | HBT 6,0 - 4,6 GE | Ausführung |
| Best.-Nr. | 1216230000 | Kabelschuh, Isolierter Kabelverbinder, 4.6 mm², 4.6 mm² - 6 mm², gelb |
| GTIN (EAN) | 4050118000337 | |
| VPE | 100 ST | |

Zubehör

Neutral



Der dekafix (DEK) Markierer ist der universelle Markierer für alle Leitungs- und Steckverbinder sowie Elektronikbaugruppen. Das System eignet sich insbesondere für kurze Zahlenfolgen und umfasst eine große Auswahl an einsatzfertigen Drucken.

Die Streifenmontage lässt ein schnelles Aufrasten in einem Arbeitsgang zu. Der Druck ist gut lesbar, kontrastreich und in verschiedenen Breiten erhältlich.

- Große Auswahl an einsatzfertigen Markierern
- Streifenmontage für schnelles Aufrasten
- Klemmenmarkierer passend für alle Weidmüller Leitungsverbinder
- Werden als neutrale MultiCard oder als Standarddruck angeboten

Für Sonderdruck: Bitte senden Sie uns für ihre Beschriftungsvorgaben eine Datei unserer Beschriftungssoftware M-Print PRO oder M-Print PRO Online (ohne Installation).

Allgemeine Bestelldaten

| | | |
|------------|----------------------------|--|
| Art | DEK 5/5 MC NE WS | Ausführung |
| Best.-Nr. | 1609801044 | Dekafix, Klemmenmarkierung, 5 x 5 mm, Raster in mm (P): 5.00 |
| GTIN (EAN) | 4008190397111 | Weidmueller, weiß |
| VPE | 1000 ST | |
| Art | WS 12/5 MC NE WS | Ausführung |
| Best.-Nr. | 1609860000 | WS, Klemmenmarkierung, 12 x 5 mm, Raster in mm (P): 5.00 |
| GTIN (EAN) | 4008190203481 | Weidmueller, Allen-Bradley, weiß |
| VPE | 720 ST | |

Bezeichnungsträger



Die Bezeichnungsträger bieten die Möglichkeit der zusätzlichen Aufnahme von Standard Markierern im Raster von 5 bzw. 5.1 mm. Die gewinkelten Aufnahmen lassen sich wahlweise über miteinander verrasten und lassen sich in allen Standard Markierungskanälen der Klippon® Connect Reihenklemmen montieren. Passende Markierer typen befinden sich unter dem jeweiligen Zubehör der Bezeichnungsträger.

Allgemeine Bestelldaten

| | | |
|------------|----------------------------|-----------------------------|
| Art | BZT 1 WS 10/5 | Ausführung |
| Best.-Nr. | 1805490000 | Zubehör, Bezeichnungsträger |
| GTIN (EAN) | 4032248270231 | |
| VPE | 100 ST | |
| Art | BZT 1 ZA WS 10/5 | Ausführung |
| Best.-Nr. | 1805520000 | Zubehör, Bezeichnungsträger |
| GTIN (EAN) | 4032248270248 | |
| VPE | 100 ST | |

Zubehör

WS 12/5



WS/ DEK

Die MultiMark-Klemmenmarkierer sind mit einem innovativen Verbundmaterial aus zwei Komponenten ausgestattet. Die harte Fußkontur des Markierers rastet sicher in den Verbinder ein. Die elastische Oberfläche macht ein leichtes Montieren möglich. Das speziell gestanzte Material macht den Streifen dehnbar und toleriert minimale Abstandsschwankungen, die sich insbesondere bei langen Klemmblöcken aufaddieren können. Ein weiterer Vorteil: die exzellente Bedruckbarkeit der Oberfläche, die materialseitig eine langlebige widerstandsfähige Beschriftung gewährleistet. Bei einer Druckerauflösung von 300 dpi ergibt sich zudem ein sehr gut lesbares Schriftbild.


Ihre Vorteile mit MultiMark

- Fester Halt und langlebiger Druck
- Endlosstreifen spart Montagezeit
- Einfaches Montieren dank innovativem Verbundmaterial
- Großes Schriftfeld für beste Lesbarkeit
- Hohe Flexibilität durch Herstellerunabhängigkeit

Allgemeine Bestelldaten

| | | |
|------------|----------------------------|---|
| Art | WS 12/5 MM WS | Ausführung |
| Best.-Nr. | 2007190000 | WS, Klemmenmarkierung, 12 x 5 mm, Weidmueller, weiß |
| GTIN (EAN) | 4050118392036 | |
| VPE | 800 ST | |

Neutral



Der WAD Klemmenmarkierer ist geeignet für die Klemmen der W-Reihe sowie für die Endwinkel WEW 35/2 und ZEW 35/2. Die Markierer sind neutral, als Sonderdruck oder als Standarddruck mit Blitzpfeil erhältlich. Die MultiCard Markierer vom Typ WAD eignen sich für die Beschriftung mittels PrintJet CONNECT Drucker. Für Sonderdruck: Bitte senden Sie uns für ihre Beschriftungsvorgaben eine Datei unserer Beschriftungssoftware M-Print PRO oder M-Print PRO Online (ohne Installation).

Allgemeine Bestelldaten

| | | |
|------------|----------------------------|--|
| Art | WAD 8 MC NE WS | Ausführung |
| Best.-Nr. | 1112940000 | Gruppenmarkierer, Abdeckung, 33.3 x 8 mm, Raster in mm (P): 8.00 |
| GTIN (EAN) | 4032248891825 | WDU 4, WEW 35/2, ZEW 35/2, weiß |
| VPE | 48 ST | |
| Art | WAD 8 MC NE GE | Ausführung |
| Best.-Nr. | 1112950000 | Gruppenmarkierer, Abdeckung, 33.3 x 8 mm, Raster in mm (P): 8.00 |
| GTIN (EAN) | 4032248891696 | WDU 4, WEW 35/2, ZEW 35/2, gelb |
| VPE | 48 ST | |