

IE-C5ED8UG-100**Weidmüller Interface GmbH & Co. KG**

Klingenbergstraße 26

D-32758 Detmold

Germany

www.weidmueller.com

Meterware, Kupferkabel, flexibel, 4 x2 x AWG 26/7,
Cat.5, PUR, schleppkettentauglich

Allgemeine Bestelldaten

Ausführung	Schleppkettenkabel, Cat.5 (ISO/IEC 11801) / Cat.5e (TIA T568-B), PUR, 100 m
Best.-Nr.	8813210000
Art	IE-C5ED8UG-100
GTIN (EAN)	4032248513062
VPE	1 ST
Verpackung	als Kabelring im Karton

Technische Daten

Zulassungen

ROHS	Konform
------	---------

Abmessungen und Gewichte

Länge	100 m	Länge (inch)	3937.0079 inch
Nettogewicht	5498 g		

Temperaturen

Lagertemperatur	-40 °C...80 °C	Betriebstemperatur	-40 °C...80 °C
Verlegetemperatur	-40 °C...80 °C		

Umweltanforderungen

RoHS-Konformitätsstatus	Konform
REACH SVHC	Keine SVHC über 0,1 Gew.-%

Technische Daten Kabel

Mantelfarbe	grün (RAL 6018)	Ölbeständigkeit	in accordance with IEC 60811-2-1
Anzahl der Adern	8	Geschirmt	Ja
Halogene	halogenfrei, gemäß IEC 60754-2	Isolation	PE
Beschleunigung	5 m/s ²	Biegezyklen	5 Mio
Flammwidrigkeit	in accordance with IEC 60332-1	Geschwindigkeit	180 m/min
Testspannung Ader-Ader-Schirm	700 Veff, 50 Hz, 1 min	Torsionsfestigkeit	30 °/m
Polzahl	8		

Kabelspezifische Standards

Norm Isolationsmaterial	DIN EN 50290-2-25 (HD 624.5)	Norm Leitermaterial	DIN EN 13602 Cu-ETP-A
Norm Aufbau	UL-Style 20963 (80°C/30V)	Norm Schirmmaterial	DIN EN 13602 Cu-ETP-A..B
Rauchdichte	According to IEC 61034-2		

Normen

Norm Isolationsmaterial	DIN EN 50290-2-25 (HD 624.5)	Norm Leitermaterial	DIN EN 13602 Cu-ETP-A
Norm Aufbau	UL-Style 20963 (80°C/30V)	Norm Schirmmaterial	DIN EN 13602 Cu-ETP-A..B
Rauchdichte	According to IEC 61034-2		

Elektrische Eigenschaften Kabel

Kategorie	Cat.5 (ISO/IEC 11801) / Cat.5e (TIA T568-B)	Geschwindigkeit	180 m/min
Schleifenwiderstand	290 Ω/km	Signallaufzeit	5.55 ns/m
Testspannung Ader-Ader-Schirm	700 Veff, 50 Hz, 1 min	Kapazität bei 800 Hz	50 nF/km
Widerstandsdifferenz	2 %	Betriebsspannung UL	30 V
Signallaufzeitunterschied	40 ns/100m	Betriebsspannung (UL Rating)	30 V
Transferimpedanz	100 mΩ/m bei 10 MHz	Charakteristische Impedanz	100 ± 15 Ω bei 1-100 MHz

Technische Daten

Kabelaufbau

Litzen	7	Mantelfarbe	grün (RAL 6018)
Normbezeichnungen	LI9Y(ST)C11Y 4X2X0.14 VZN GN, SF/UTP	Querschnitt	4*2*AWG 26/7 - 4*2*0,128 mm ²
Schirmung	SF/UTP	Anzahl der Adern	8
Isolationsdurchmesser	0.95 mm	Isolation	PE
Manteldurchmesser, max.	6.8 mm	Manteldurchmesser, min.	6.5 mm
Werkstoff Mantel	PUR	Füller	Als zentrales Element, Zwischen den einzelnen Aderpaaren
Anordnung Adern	verdrilltes Paar	Stärke Aderisolation	0.23 mm
Gesamtschirm	Plastikfolie, Aluminiumfolie, Schirmgeflecht aus Kupferdrähten	Überdeckung Schirmgeflecht	90 %
Leitermaterial	mehrdrähtiger verzinnter Kupferleiter	Stärke Mantelmaterial	0.85 mm
Farbsequenz Adern - Aderpaare	weiß/blau - blau, weiß/ orange - orange, weiß/ grün - grün, weiß/braun - braun	Stärke Schirmgeflecht	0.1 mm

Mechanische und Materialeigenschaften Kabel

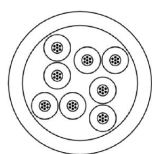
Ölbeständigkeit	in accordance with IEC 60811-2-1	Silikonfrei	Ja
UV-beständig	Ja	Ziehkraft	≤ 100 N
Halogene	halogenfrei, gemäß IEC 60754-2	Beschleunigung	5 m/s ²
Biegeradius min, wiederholt	60 mm	Abriebfestigkeit	sehr gut
Biegezyklen	5 Mio	Flammwidrigkeit	in accordance with IEC 60332-1
Geschwindigkeit	180 m/min	Übertragung von Feuer	Nein
Torsionsfestigkeit	30 °/m	Rauchdichte	According to IEC 61034-2

Klassifikationen

ETIM 8.0	EC003249	ETIM 9.0	EC003249
ETIM 10.0	EC003249	ECLASS 14.0	27-06-18-01
ECLASS 15.0	27-06-18-01		

Zeichnungen

Detailzeichnung



Zubehör

Werkzeuge




Abmantelwerkzeuge für PVC-isolierte Kabel

Allgemeine Bestelldaten

Art	AM 12	Ausführung
Best.-Nr.	9030060000	Werkzeuge, Abmantelwerkzeug
GTIN (EAN)	4008190337827	
VPE	1 ST	
Art	IE-CST	Ausführung
Best.-Nr.	9204350000	Werkzeuge, Abmantelwerkzeug
GTIN (EAN)	4032248653072	
VPE	1 ST	

V0 material



SlimFix sind Leiter- und Kabelmarkierer in platzsparender Bauweise. Die Markierer lassen sich auch nach der Leitungsinstallation anbringen. Sie bestehen aus halogenfreiem Material und entsprechen der Brandschutzklasse V0/V2. SlimFix ist ein in der Verkehrstechnik anerkannter und gelisteter Markierer. Das SF-Tool erlaubt die einfache Montage auch bei kleinen Markierern.

Vorteile:

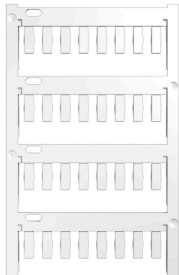
- Halogenfreies Material
- Brandschutzklasse V0/V2
- Anerkannter und gelisteter Markierer, u.a. im Bereich Verkehrstechnik
- Ab Leiterquerschnitt 16,0 mm² mit Kabelbindern zu befestigen
- Markierer im bewährten MultiCard-Format

Allgemeine Bestelldaten

Art	VT SF 5/21 MC NE WS V0	Ausführung
Best.-Nr.	1689470001	SlimFix, Leiter- und Kabelmarkierer, 4,8 - 7,4 mm, 21 x 7,4 mm, weiß
GTIN (EAN)	4008190872571	
VPE	160 ST	
Art	VT SF 6/21 MC NE WS V0	Ausführung
Best.-Nr.	1730560001	SlimFix, Leiter- und Kabelmarkierer, 5,8 - 7,8 mm, 21 x 8,4 mm, weiß
GTIN (EAN)	4008190954611	
VPE	160 ST	

Zubehör

Neutral



TM-I ist ein anerkannter und gelisteter Markierer im Bereich der Verkehrstechnik. Verschiedene Markierlängen für individuelle Beschriftungen mit langen Zeichenfolgen sind verfügbar. Leichte Vereinzelung und Montage durch Projektbezeichnerfläche. Vorherige Hülsenmontage und nachträgliches Bestücken mit Schildern bieten höchste Flexibilität.

Die spezielle Kontur der TM-I bietet einfache Bestückung und festen Sitz. Sie sind kompatibel zu vielen marktüblichen Hülsen. Durch das MultiCard-Format lassen sich die Schilder mit den Beschriftungssystemen PrintJet CONNECT, Plotter oder dem STI-Stift schnell und komfortabel beschriften.

- Leichte Vereinzelung und Montage durch die Projektbezeichnerfläche
- Anerkannter und gelisteter Markierer im Bereich der Verkehrstechnik
- Vorherige Hülsenmontage und nachträgliches Bestücken mit Schildern bieten höchste Flexibilität
- Nicht geeignet für Beschriftungen mittels P-Ink oder STI-Stift in Verbindung mit CLI T Hülsen

Für Sonderdruck: Bitte senden Sie uns für ihre Beschriftungsvorgaben eine Datei unserer Beschriftungssoftware M-Print PRO oder M-Print PRO Online (ohne Installation).

Allgemeine Bestelldaten

Art	TM-I 12 MC NE GE	Ausführung
Best.-Nr.	1718411687	TM-I, Einlegemarkierer, 1,5 - 22 mm, 12 x 4 mm, gelb
GTIN (EAN)	4008190348984	
VPE	320 ST	
Art	TM-I 18 MC NE GE	Ausführung
Best.-Nr.	1718431687	TM-I, Einlegemarkierer, 1,5 - 22 mm, 18 x 4 mm, gelb
GTIN (EAN)	4008190349028	
VPE	320 ST	

TM HF 12 mm



Die TM-Hülse ist halogenfrei und weitgehend schadstofffrei. Die Hülsen werden mit TM-I 12 oder TM-I 18 bestückt. Sie bieten einen großen Einsatzbereich für Kabel und Leitungen. Dieses System hat sich besonders in der Verkehrstechnik bewährt. Das schlanke Design gewährleistet einen festen Sitz auf dem Leiter.

- Halogenfrei
- Schlankes Design gewährleistet einen festen Sitz auf dem Leiter
- TMX 18 montierbar mit Kabelbinder (Breite 3,6 mm)

Zubehör**Allgemeine Bestelldaten**

Art	TM 4/12 HF/HB	Ausführung
Best.-Nr.	1719840000	TM, Hülse x 11.4 mm, Polyethylen LD, Farbe: transparent,
GTIN (EAN)	4008190353193	Leiteraußendurchmesser: 6 - 10 mm
VPE	500 ST	

TM HF 18 mm

Die TM-Hülse ist halogenfrei und weitgehend schadstofffrei. Die Hülsen werden mit TM-I 12 oder TM-I 18 bestückt. Sie bieten einen großen Einsatzbereich für Kabel und Leitungen. Dieses System hat sich besonders in der Verkehrstechnik bewährt. Das schlanke Design gewährleistet einen festen Sitz auf dem Leiter.

- Halogenfrei
- Schlankes Design gewährleistet einen festen Sitz auf dem Leiter
- TMX 18 montierbar mit Kabelbinder (Breite 3,6 mm)

Allgemeine Bestelldaten

Art	TM 4/18 HF/HB	Ausführung
Best.-Nr.	1719850000	TM, Hülse x 11.4 mm, Polyethylen LD, Farbe: transparent,
GTIN (EAN)	4008190353209	Leiteraußendurchmesser: 6 - 10 mm
VPE	500 ST	