

WAZ5 VCC 0-10V/4-20MA

Weidmüller Interface GmbH & Co. KG
 Klingenbergstraße 26
 D-32758 Detmold
 Germany

www.weidmueller.com

Produkt nicht mehr verfügbar, Datenblatt nur zur Information



1-kanalige Signaltrennwandler/ Vervielfacher mit externer Spannungsversorgung, zur Übertragung und Trennung analoger DC- Strom- und Spannungssignale. Ein- und Ausgangsparameter sind universell über DIP-Schalter konfigurierbar und parametrierbar. Eingangs-/ Ausgangskanal sowie Spannungsversorgung sind vollständig galvanisch voneinander getrennt. Die Wandler sind optional, je nach Gehäusebauform, in den Baubreiten von 6,1 mm und 12,5 mm ausgeführt. Internationale Zulassungen (cULus, ATEX Zone2, FM Div 2, GL, GL,DNV) ermöglichen den weltweiten Einsatz dieser Signaltrennwandler in vielfältigen Anwendungen.

Allgemeine Bestelldaten

Ausführung	Signalwandler/-trenner, Eingang : 0-10 V, Ausgang : 4-20 mA
Best.-Nr.	8540300000
Art	WAZ5 VCC 0-10V/4-20MA
GTIN (EAN)	4032248180684
VPE	1 ST
Lieferstatus	Abgekündigt
Lieferbar bis	2023-12-30T00:00:00+01:00
Produktalternative	ACT20P-AI-AO-DC-P

WAZ5 VCC 0-10V/4-20MA

Weidmüller Interface GmbH & Co. KG
 Klingenbergstraße 26
 D-32758 Detmold
 Germany

www.weidmueller.com

Technische Daten

Zulassungen

Zulassungen



ROHS	Konform
UL File Number Search	UL Webseite
Zertifikat-Nr. (cULus)	E141197

Abmessungen und Gewichte

Tiefe	112.4 mm	Tiefe (inch)	4.4252 inch
Breite	17.5 mm	Breite (inch)	0.689 inch
Länge	92.4 mm	Länge (inch)	3.6378 inch
Nettogewicht	101.1 g		

Temperaturen

Lagertemperatur	-20 °C...85 °C	Betriebstemperatur	0 °C...70 °C
Feuchtigkeit bei Betriebstemperatur	0...95 % (keine Betauung)		

Ausfallwahrscheinlichkeit

SIL gemäß IEC 61508	Keine
---------------------	-------

Umweltanforderungen

RoHS-Konformitätsstatus	Konform mit Ausnahme
RoHS-Ausnahme (falls zutreffend/ bekannt)	6c, 7a, 7cl
REACH SVHC	Lead 7439-92-1
SCIP	94561991-a963-4084-a5f3-dfa3a5c2a27e

Eingang

Anzahl Eingänge	1	Eingangsspannung	0...10 V
Eingangswiderstand Spannung	typ. 100 kΩ		

Ausgang

Anzahl der Ausgänge	1	Lastwiderstand / Strom	≤ 600 Ω
Ausgangsstrom	4...20 mA	Grenzfrequenz (-3 dB)	10 Hz

Ausgang (Digital)

Nennschaltstrom	0,1 A	Schaltspannung AC, max.	0 V
-----------------	-------	-------------------------	-----

Allgemeine Angaben

Genauigkeit	0,2 %	Schutzart	IP20
Versorgungsspannung	24 V DC ± 25 %	Sprungantwortzeit	≤ 45 ms
Tragschiene	TS 35	Leistungsaufnahme	< 1,5 W @ IOU = 20 mA
Temperaturkoeffizient	± 250 ppm/K	Nennleistungsaufnahme	1.5 VA
Konfiguration	keine		

WAZ5 VCC 0-10V/4-20MA

Weidmüller Interface GmbH & Co. KG

Klingenbergstraße 26

D-32758 Detmold

Germany

www.weidmueller.com

Technische Daten

Isolationskoordination

Stehstoßspannung	4 kV	EMV-Normen	EN 55011, EN 61000-6
Überspannungskategorie	III	Verschmutzungsgrad	2
Galvanische Trennung	3-Wege-Trenner	Isolationsspannung Ein- bzw. Ausgang/ TS	4 kVeff / 1 min.
Isolationsspannung Ein- bzw. Ausgang/ Versorgung	2 kVeff / 5 s	Isolationsspannung	2 kVeff / 5 s
Bemessungsspannung	300 V		

Anschlussdaten

Anschlussart	Zugfederanschluss	Abisolierlänge Bemessungsanschluss	7 mm
Klemmbereich, Bemessungsanschluss	1.5 mm ²	Klemmbereich, min.	0.5 mm ²
Klemmbereich, max.	2.5 mm ²		

Wichtiger Hinweis

Produktinweis	Dieses Produkt wird in Kürze durch ein Nachfolgeprodukt ersetzt. Bitte nicht mehr für Neuanlagen einsetzen. Kontaktieren Sie unseren technischen Support.
---------------	--

Klassifikationen

ETIM 8.0	EC002653	ETIM 9.0	EC002653
ETIM 10.0	EC002653	ECLASS 14.0	27-21-01-20
ECLASS 15.0	27-21-01-20		

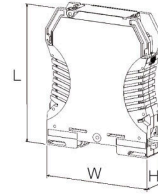
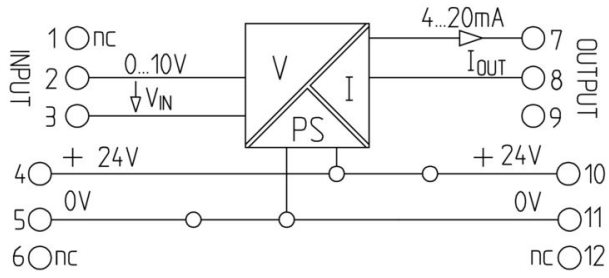
WAZ5 VCC 0-10V/4-20mA

Weidmüller Interface GmbH & Co. KG
Klingenbergstraße 26
D-32758 Detmold
Germany

Zeichnungen

www.weidmueller.com

Schaltsymbol



WAZ5 VCC 0-10V/4-20MA

Weidmüller Interface GmbH & Co. KG
 Klingenbergstraße 26
 D-32758 Detmold
 Germany

www.weidmueller.com

Zubehör

Querverbindungen




Die Verteilung oder Vervielfältigung eines Potentials auf benachbarte Reihenklennen wird über eine Querverbindung realisiert. Zusätzlicher Verdrahtungsaufwand lässt sich so einfach vermeiden. Auch bei ausgebrochenen Polen ist weiterhin eine Kontaktsicherheit in den Reihenklennen gewährleistet. Unser Portfolio bietet steck- und schraubbare Querverbindungssysteme für Reihenklennen an.

Allgemeine Bestelldaten

Art	ZQV 2.5N/2 GE	Ausführung
Best.-Nr.	1693800000	W-Reihe, Querverbinder, 24 A
GTIN (EAN)	4008190883621	
VPE	60 ST	
Art	ZQV 2.5N/2 RT	Ausführung
Best.-Nr.	1717900000	W-Reihe, Querverbinder, 24 A
GTIN (EAN)	4008190349288	
VPE	60 ST	
Art	ZQV 2.5N/2 BL	Ausführung
Best.-Nr.	1717990000	W-Reihe, Querverbinder, 24 A
GTIN (EAN)	4008190349295	
VPE	60 ST	
Art	ZQV 2.5N/2 SW	Ausführung
Best.-Nr.	1718080000	W-Reihe, Querverbinder, 24 A
GTIN (EAN)	4008190349301	
VPE	60 ST	

Neutral



WS-Markierer sind optimal auf Leitungsverbinder der W-Reihe abgestimmt. Dank ihrer Systemkompatibilität lassen sich WS-Schilder auch auf der I-Reihe sowie der Z-Reihe einsetzen. Die großen Beschriftungsflächen erlauben neben langen Beschriftungsketten auch eine mehrzeilige Aufteilung.

WS-Markierer eignen sich besonders für eine Beschriftung mit langen, individuell erstellten Zeichenfolgen. Durch das bewährte MultiCard-Format ist eine Beschriftung mit PrintJet CONNECT oder Plotter möglich.

- In Streifen oder einzeln montierbar
 - Markierer im bewährten MultiCard-Format
- Für Sonderdruck: Bitte senden Sie uns für ihre Beschriftungsvorgaben eine Datei unserer Beschriftungssoftware M-Print PRO oder M-Print PRO Online (ohne Installation).

Allgemeine Bestelldaten

Art	WS 10/5 MC NE WS	Ausführung
Best.-Nr.	1635000000	WS, Klemmenmarkierung, 10 x 5 mm, Raster in mm (P): 5.00
GTIN (EAN)	4008190261948	Weidmueller, Allen-Bradley, weiß
VPE	720 ST	