

## LSF-SMT SPE 3.50/02/135 3.5SN BK TU

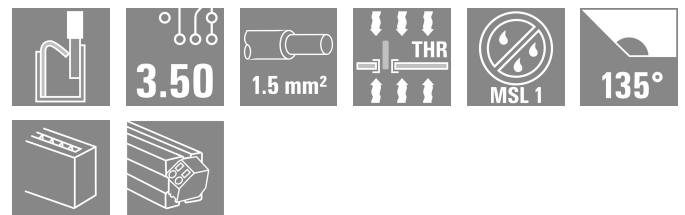
Weidmüller Interface GmbH & Co. KG

Klingenbergstraße 26

D-32758 Detmold

Germany

www.weidmueller.com



### Single Pair Ethernet Leiterplattenklemmen

Einfache und effiziente SPE-Lösungen für die Leiterplatte

Features und Vorteile:

- Zuverlässige Datenübertragung mit 10 Mbit/s bis 1.000 Meter
- Geeignet für alle IIoT-Geräte zur einfachen Integration von Feldgeräten. Die SPE Leiterplattenkomponenten sind eine kostengünstige Alternative zu genormten SPE-Steckverbindern
- Wahlweise mit PUSH IN-, SNAP IN- oder Schraubanschluss verfügbar, die für hohe Kontakt- und Vibrationsicherheit stehen
- Fehlerfreie Installation der Komponenten durch entsprechende Kennzeichnungen
- Die Leiterplattenklemmen lassen sich als zweipolige Variante für ungeschirmte oder als dreipolige Variante für geschirmte Anwendungen nutzen
- Dank der Funktion „Power over Data Line“ (PoDL) kann bis zu 50 W gemäß IEEE 802.3bu übertragen werden

### Allgemeine Bestelldaten

Ausführung	Leiterplattenklemme, Blockbauweise, seitlich geschlossen, THT/THR-Lötanschluss, 3.50 mm, Polzahl: 2, Lötstiftlänge (l): 3.5 mm, verzinkt, schwarz, Tube
Best.-Nr.	<a href="#">3077550000</a>
Art	LSF-SMT SPE 3.50/02/135 3.5SN BK TU
GTIN (EAN)	4099987081696
VPE	71 ST
Verpackung	Tube

## LSF-SMT SPE 3.50/02/135 3.5SN BK TU

**Weidmüller Interface GmbH & Co. KG**  
 Klingenbergstraße 26  
 D-32758 Detmold  
 Germany

www.weidmueller.com

## Technische Daten

### Zulassungen

ROHS	Konform
------	---------

### Abmessungen und Gewichte

Tiefe	12.7 mm	Tiefe (inch)	0.5 inch
Höhe	16.4 mm	Höhe (inch)	0.6457 inch
Höhe niedrigstbauend	8.5 mm	Breite	7.7 mm
Breite (inch)	0.3031 inch	Nettogewicht	3 g

### Temperaturen

Dauergebrauchstemperatur, max.	120 °C
--------------------------------	--------

### Umweltanforderungen

RoHS-Konformitätsstatus	Konform ohne Ausnahme
REACH SVHC	Keine SVHC über 0,1 Gew.-%

### Elektrische Eigenschaften

Durchgangswiderstand	1,60 mΩ
----------------------	---------

### Systemkennwerte

Polzahl	2		
Lötstiftlänge (l)	3.5 mm		
Montage auf der Leiterplatte	THT/THR-Lötanschluss		
Raster in Zoll (P)	0.138 "		
Seitenabschluss, Eigenschaft	seitlich geschlossen		
Bestückungsloch-Durchmesser Toleranz (D)	+ 0,1 mm		
Übertragungsrate	10 / 100 Mbps		
Anzahl Lötstifte pro Pol	2		
Bestückungsloch-Durchmesser (D)	1.1 mm		
Kategorie	T1-B		
Raster in mm (P)	3.50 mm		
Schutzart	IP20		
Leistungs-Kategorie	T1-B 10 / 100 Mbps		
Lötverfahren	Reflow-Löten, Handlöten, Wellenlöten		
Lötstift-Abmessungen	0,35 x 0,8 mm		
Lötstiftlänge-Toleranz	untere Toleranz mit Vorzeichen (ergibt Mindestmaß)	-0.3	
	obere Toleranz mit Vorzeichen (ergibt Höchstmaß)	+0.1	
	Toleranz Einheit	mm	
Lötstiftlänge-Toleranz	+0.1 / -0.3 mm		
Lötstift-Abmessungen=d Toleranz	untere Toleranz mit Vorzeichen (ergibt Mindestmaß)	-0.1	
	obere Toleranz mit Vorzeichen (ergibt Höchstmaß)	0	
	Toleranz Einheit	mm	

### Werkstoffdaten

Isolierstoff	LCP GF	Farbe	schwarz
Farbe Betätigungselemente	weiß	Farbtabelle (ähnlich)	RAL 9011

## LSF-SMT SPE 3.50/02/135 3.5SN BK TU

**Weidmüller Interface GmbH & Co. KG**  
 Klingenbergstraße 26  
 D-32758 Detmold  
 Germany

www.weidmueller.com

## Technische Daten

Isolierstoffgruppe	IIIa	Kriechstromfestigkeit (CTI)	≥ 175
Moisture Level (MSL)	1	Brennbarkeitsklasse nach UL 94	V-0
Kontaktmaterial	Kupferlegierung	Kontaktoberfläche	verzinnt
Schichtaufbau - Lötanschluss	4...6 µm Sn matt	Lagertemperatur, min.	-40 °C
Lagertemperatur, max.	70 °C	Betriebstemperatur, min.	-50 °C
Betriebstemperatur, max.	120 °C	Temperaturbereich Montage, min.	-30 °C
Temperaturbereich Montage, max.	120 °C		

## Verpackungen

Verpackung	Tube	VPE Länge	554.00 mm
VPE Breite	21.00 mm	VPE Höhe	17.00 mm
Oberflächenwiderstand	Rs = 109 - 1012 Ω		

## Wichtiger Hinweis

Hinweise

## Klassifikationen

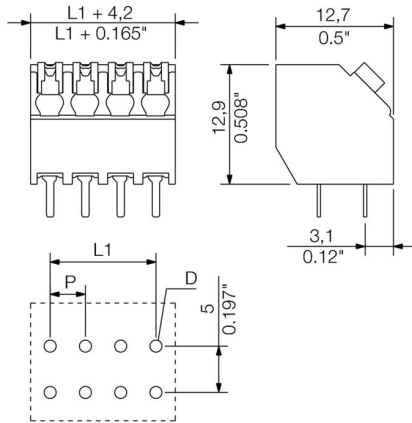
ETIM 8.0	EC002643	ETIM 9.0	EC002643
ETIM 10.0	EC002643	ECLASS 14.0	27-46-01-01
ECLASS 15.0	27-46-01-01		

LSF-SMT SPE 3.50/02/135 3.5SN BK TU

Weidmüller Interface GmbH & Co. KG  
 Klingenbergstraße 26  
 D-32758 Detmold  
 Germany

Zeichnungen

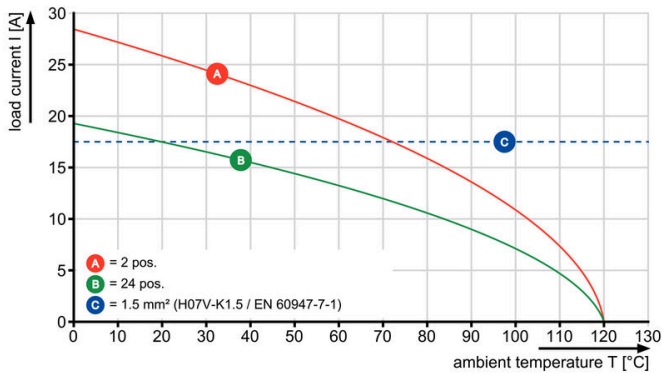
www.weidmueller.com



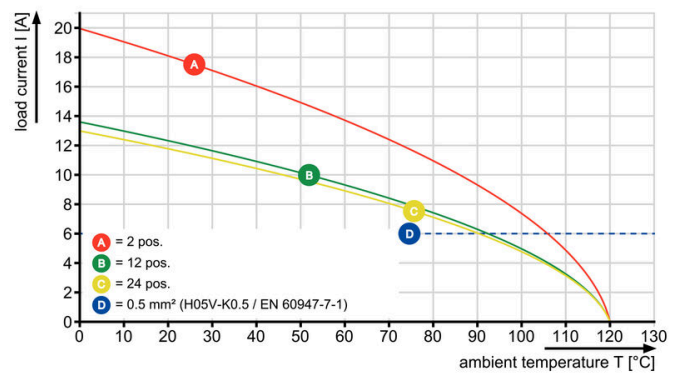
LSF-SMT 3.5/./135 1.5



LSF-SMT 3.5/./135 1.5



LSF-SMT 3.5/./135 3.5



LSF-SMT 3.5/./135 3.5

