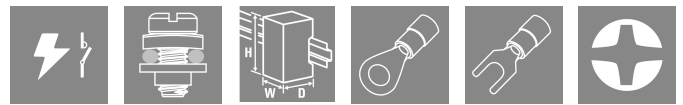


PSSRN K 24VDC 1Z K 240VAC 20A

Weidmüller Interface GmbH & Co. KG
 Klingenbergstraße 26
 D-32758 Detmold
 Germany

www.weidmueller.com

Produktbild



Hohe AC-Lasten bis 600 V AC und 30 A absolut verschleißfrei, zuverlässig und geräuschlos schalten.

- Lastkreis 1-phasig: 24...230 V AC / 20 A oder 42...600 V AC / 30 A
- Kompakte Bauform mit einer Baubreite von 17,8 mm
- Optionale Variante mit integrierter Stromüberwachung ermöglicht die Schaltstromüberwachung
- Ready to use mit integriertem Kühlkörper und Tragschienenfuß zur Montage auf Tragschiene TS 35
- Absicherung mit Sicherungsautomaten möglich
- Ausgangsanschlüsse für Ringkabelschuhe geeignet

Allgemeine Bestelldaten

Ausführung	Power Solid-State Relais, Halbleiterschütz, Nennsteuerspannung: 3...32 V DC, Nennschaltspannung: 24...230 V AC +10% -15%, Dauerstrom: 20 A
Best.-Nr.	2986890000
Art	PSSRN K 24VDC 1Z K 240VAC 20A
GTIN (EAN)	4099986853010
VPE	1 ST

Technische Daten

Zulassungen

Zulassungen



ROHS	Konform
UL File Number Search	UL Webseite
Zertifikat-Nr. (cULus)	E537615

Abmessungen und Gewichte

Tiefe	103 mm	Tiefe (inch)	4.0551 inch
Höhe	110 mm	Höhe (inch)	4.3307 inch
Breite	17.8 mm	Breite (inch)	0.7008 inch
Nettogewicht	206 g		

Temperaturen

Lagertemperatur	-40 °C...100 °C	Umgebungstemperatur	-40 °C...80 °C
Betriebstemperatur		Feuchtigkeit	95 % relative Luftfeuchtigkeit, nicht kondensierend bei 40 °C

Ausfallwahrscheinlichkeit

MTTF	28 a
------	------

Umweltanforderungen

RoHS-Konformitätsstatus	Konform mit Ausnahme
RoHS-Ausnahme (falls zutreffend/bekannt)	7cl
REACH SVHC	Keine SVHC über 0,1 Gew.-%

Steuerseite

Nennsteuerspannung	3...32 V DC	Nennsteuerstrom	7,5 mA...11 mA
Statusanzeige	LED grün		

Lastseite

Nennschaltspannung	24...230 V AC +10% -15%	Dauerstrom	5 A (AC 53) ; 20 A (AC 51) @ 40 °C
max. Schaltstrom	20 A	Lastkategorie	AC 51, AC 53
Einschaltstrom	51 A	Impulsbelastung, Grenzstrom	325 A (10 ms, non-recurrent)
Grenzlastintegral (I ² t) <10 ms	525 A ² s	Einschaltverzögerung	≤ 10 ms
Ausschaltverzögerung	≤ 10 ms	Leckstrom	<3 mA
min. Schaltstrom	150 mA	Kurzschlussfest	Nein
Schutzschaltung Lastseite	Integrierter Varistor, RC-Glied	Kontaktausführung	1 NO contacts (Thyristor (zero-cross switch))
Frequenzbereich der Ausgangsspannung	45...65 Hz		

Allgemeine Daten

Ausführung	1-phasig mit montiertem Kühlkörper	Tragschiene	TS 35
------------	------------------------------------	-------------	-------

PSSRN K 24VDC 1Z K 240VAC 20A

Weidmüller Interface GmbH & Co. KG
 Klingenbergstraße 26
 D-32758 Detmold
 Germany

www.weidmueller.com

Technische Daten

	(nullspannungsschaltender Ausgang)	
Farbe	schwarz	

Isolationskoordination

Verschmutzungsgrad	2	Überspannungskategorie	III
Spannungsfestigkeit Steuerseite - Lastseite	4 kVeff	Spannungsfestigkeit Lastseite - Gehäuse	4 kVeff
Stehstoßspannung	6 kV (1,2/50 µs)	Schutzart	IP20

Erweiterte Angaben Zulassungen / Normen

Zertifikat-Nr. (cULus)	E537615
------------------------	---------

Anschlussdaten (Steuerseite)

Leiteranschlussquerschnitt, Zwillings-Aderendhülsen, Steuerseite, min.	0.5 mm ²	Leiteranschlussquerschnitt, eindrätig, Steuerseite, max.	2.5 mm ²
Leiteranschlussquerschnitt, eindrätig, Steuerseite, max. (AWG)	AWG 18	Leiteranschlussquerschnitt, Zwillings-Aderendhülsen, Steuerseite, max.	2.5 mm ²
Leiteranschlussquerschnitt, eindrätig, Steuerseite, min. (AWG)	AWG 12	Abisolierlänge, Steuerseite	8 mm
Leiteranschlusstechnik (Steuerseite)	Schraubanschluss	Klemmbereich, Bemessungsanschluss, min. (Steuerseite)	0.75 mm ²
Klemmbereich, Bemessungsanschluss, max. (Steuerseite)	2.5 mm ²	Leiteranschluss (Steuerseite)	M3-Schraube mit unverlierbarer Unterlegscheibe
Anzugsdrehmoment, min. (Steuerseite)	0.5 Nm	Anzugsdrehmoment, max. (Steuerseite)	0.6 Nm
Klingenmaß (Steuerseite)	PZ 1		

Anschlussdaten (Lastseite)

Abisolierlänge, Lastseite	12 mm	Leiteranschlussquerschnitt, feinstdrätig, 2 klemmbare Leiter, Lastseite, min.	1 mm ²
Leiteranschlussquerschnitt, mehrdrätig, Lastseite, min. (AWG)	AWG 10	Leiteranschlussquerschnitt, feinstdrätig, 2 klemmbare Leiter, Lastseite, min. (AWG)	AWG 10
Leiteranschlussquerschnitt, eindrätig, Lastseite, min. (AWG)	AWG 10	Leiteranschlussquerschnitt, mehrdrätig, Lastseite, max. (AWG)	AWG 18
Leiteranschlussquerschnitt, eindrätig, Lastseite, min.	2.5 mm ²	Leiteranschlussquerschnitt, Zwillings-Aderendhülsen, Lastseite, max. (AWG)	AWG 18
Leiteranschlussquerschnitt, Zwillings-Aderendhülsen, Lastseite, min. (AWG)	AWG 12	Leiteranschlussquerschnitt, eindrätig, Lastseite, max. (AWG)	AWG 14
Leiteranschlussquerschnitt, feinstdrätig, 2 klemmbare Leiter, Lastseite, max.	6 mm ²	Leiteranschlussquerschnitt, mehrdrätig, Lastseite, min.	1 mm ²
Leiteranschlussquerschnitt, eindrätig, Lastseite, max.	6 mm ²	Leiteranschlussquerschnitt, feinstdrätig, 2 klemmbare Leiter, Lastseite, max. (AWG)	AWG 18
Leiteranschlussquerschnitt, mehrdrätig, Lastseite, max.	6 mm ²	Leiteranschlusstechnik (Lastseite)	Schraubanschluss
Klemmbereich, Bemessungsanschluss, min. (Lastseite)	2.5 mm ²	Klemmbereich, Bemessungsanschluss, max. (Lastseite)	6 mm ²
Leiteranschluss (Lastseite)	M4-Schraube mit unverlierbarer Unterlegscheibe	Anzugsdrehmoment, min. (Lastseite)	1.5 Nm
Anzugsdrehmoment, max. (Lastseite)	2 Nm	Klingenmaß (Lastseite)	PZ 2

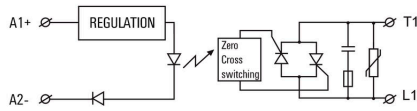
Technische Daten

Klassifikationen

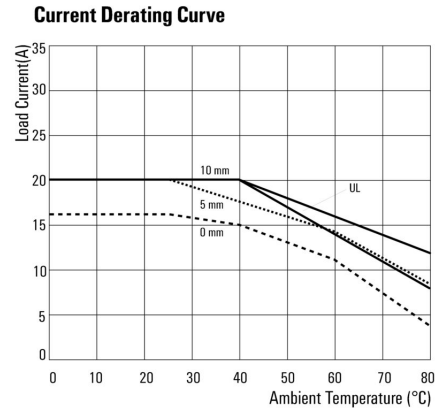
ETIM 8.0	EC002055	ETIM 9.0	EC002055
ETIM 10.0	EC002055	ECLASS 14.0	27-37-10-14
ECLASS 15.0	27-37-10-14		

Zeichnungen

Schaltbild

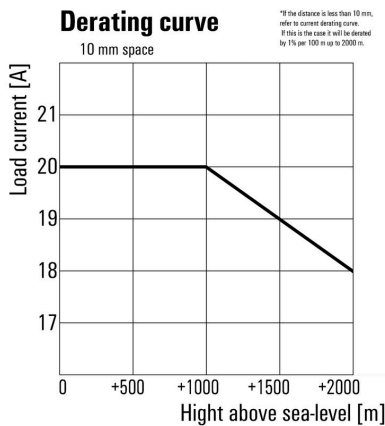


Diagramm



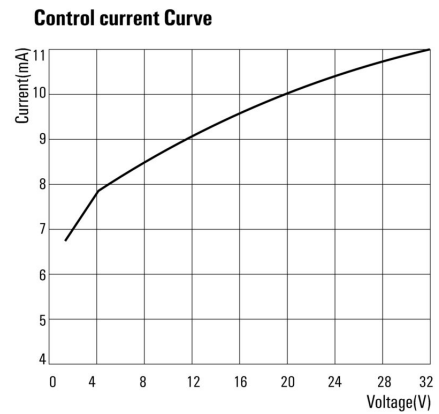
Derating curve

Diagramm

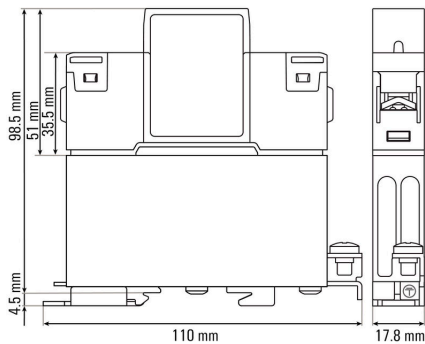


Derating curve

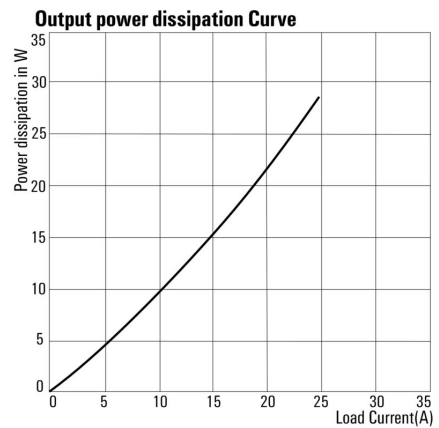
Diagramm



Maßbild

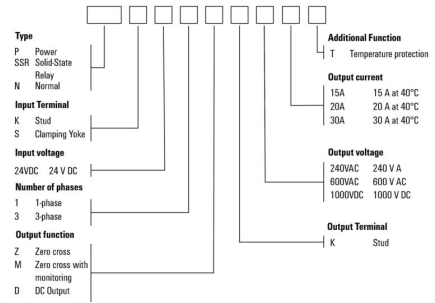


Diagramm



Sonstiges

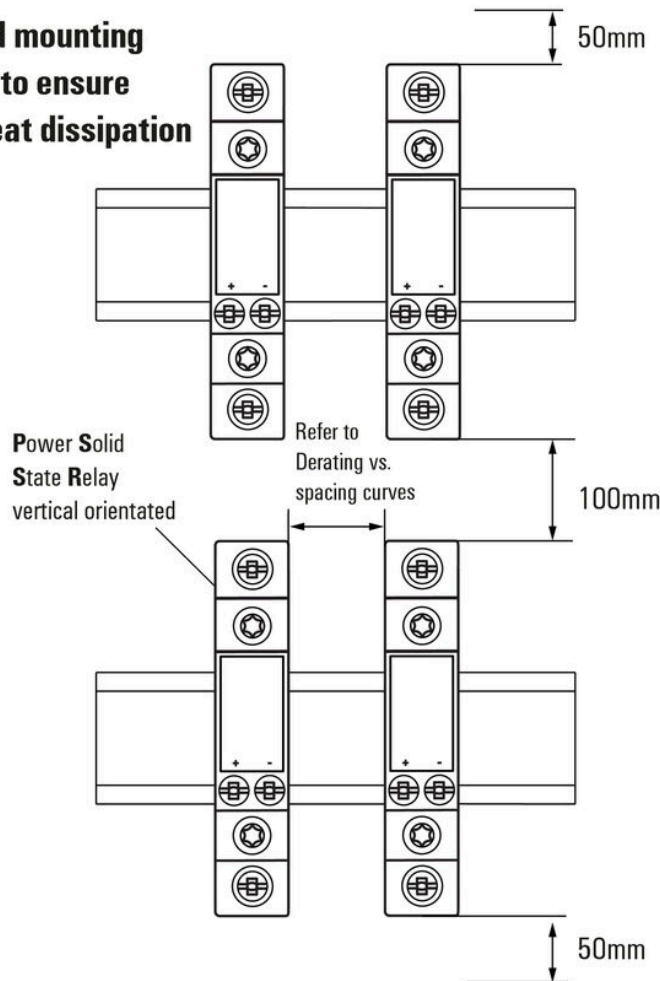
Power Solid-State Relay (PSSR)



Type codes

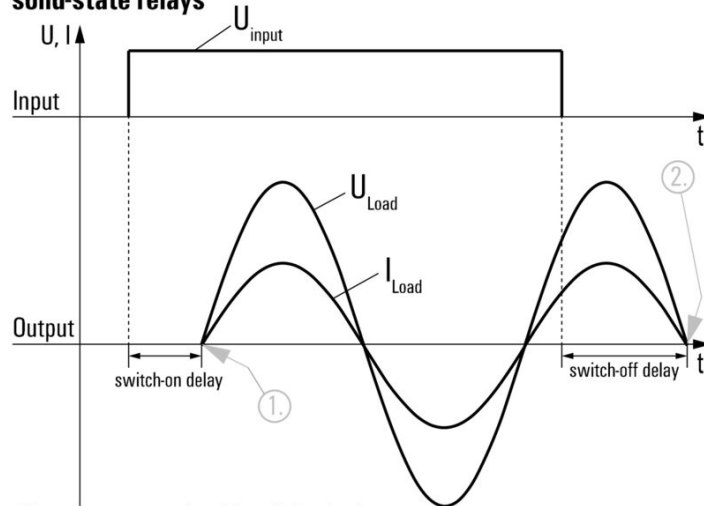
Sonstiges

**Suggested mounting
 distances to ensure
 optimal heat dissipation**



Sonstiges

Signal characteristics of zero cross switching solid-state relays



Shown at an example with resistive load.

1. Switches on at first zero cross of mains voltage while control input gets signal.
2. Switches off at next zero cross of mains current after control input signal was switched off.

Switching DC voltages is not possible with this solid-state relays.