Datenblatt

SAIE-M12BK-5-0.2VFM16-2.5

Weidmüller Interface GmbH & Co. KG
Klingenbergstraße 26
D-32758 Detmold
Germany

www.weidmueller.com

Produktbild



Ihre Geräte in der Peripherie sollen mit großer Leistung versorgt werden. Mit unseren neuen M12-Steckverbindern sind mehr als 250 V und 2 A problemlos möglich. Die kompakten A-, K-, L-, S- und T-codierten M12-Steckverbinder sind auf die Übertragung von bis zu 630 V AC bzw. 60 V DC und 12 A ausgelegt.

Allgemeine Bestelldaten

Ausfuehrung	Einbaustecker, M12, Buchse, gerade, Montagegewinde: M 16 x 1,5, Polzahl: 5, Litzen-/Kabellänge: 0.2 m, Frontmontage
Best.-Nr.	2968050000
Art	SAIE-M12BK-5-0.2VFM16-2.5
GTIN (EAN)	4099986779457
VPE	1 ST

SAIE-M12BK-5-0.2VFM16-2.5

Weidmüller Interface GmbH & Co. KG
Klingenbergstraße 26
D-32758 Detmold
Germany

www.weidmueller.com

Technische Daten

Zulassungen

Zulassungen	
ROHS	Konform
UL File Number Search	UL Webseite
Zertifikat-Nr. (cULus)	E310075

Abmessungen und Gewichte

Nettogewicht	40 g

Umweltanforderungen

RoHS-Konformitätsstatus	Konform mit Ausnahme
RoHS-Ausnahme (falls zutreffend/ bekannt)	6c
REACH SVHC	Lead 7439-92-1
SCIP	65fec167-15ed-4338-ac12-b52daf2f7737

Technische Daten Freikonfektionierbare Steckverbinder

Polzahl	5	Codierung	K-coded
Kontaktoberfläche	vergoldet	Gehäusebasismaterial	Zinkdruckguss
Isolationswiderstand	≥ 100 MΩ	Nennspannung	630 V
Nennstrom	12 A	Schutzart	IP65, IP67, IP68, im verschraubten Zustand
Steckzyklen	≥ 100	Verschmutzungsgrad	3
Temperaturbereich Gehäuse	-40 … +85 ° C		

Technische Daten Kabel

PE-Funktion	Ja	Aderquerschnitt	2.5 mm²
Litzen-/Kabellänge	0.2 m	Farbcodierung	schwarz, braun, grau, blau, grün / gelb
Polzahl	5 (4 + PE)		

Normen

Steckverbinder Norm	IEC 61076-2-111

Allgemeine Daten

Polzahl	5
Codierung	K-coded
Anschlussgewinde	M12
Kontaktoberfläche	vergoldet
Anzugsdrehmoment	1 Nm
Aderquerschnitt	2.5 mm²
Gehäusebasismaterial	Zinkdruckguss
Isolationswiderstand	≥ 100 MΩ
Montageart	Frontmontage
Nennspannung	630 V
Nennstrom	12 A
Schlüsselweite	17 mm

SAIE-M12BK-5-0.2VFM16-2.5

Weidmüller Interface GmbH & Co. KG
Klingenbergstraße 26
D-32758 Detmold
Germany

www.weidmueller.com

Technische Daten

Schutzart	IP65, IP67, IP68, im verschraubten Zustand	
Steckzyklen	≥ 100	
Verschmutzungsgrad	3	
Anschluss 1	M12	
Anschluss 2	Flying wires	
Litzen-/Kabellänge	0.2 m	
Montagegewinde	M 16 x 1,5	
Montagedrehmomentbereich	2 Nm	
Montagedrehmoment	max.	2 Nm
Temperaturbereich Gehäuse	-40 ... +85 ° C	

Klassifikationen

ETIM 8.0	EC003570	ETIM 9.0	EC003570
ETIM 10.0	EC003570	ECLASS 14.0	27-44-01-03
ECLASS 15.0	27-44-01-03		

SAIE-M12BK-5-0.2VFM16-2.5

Weidmüller Interface GmbH & Co. KG
Klingenbergstraße 26
D-32758 Detmold
Germany

www.weidmueller.com

Zeichnungen

Maßzeichnung

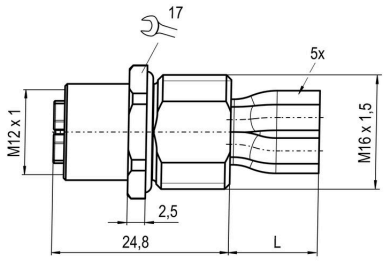

Maßzeichnung

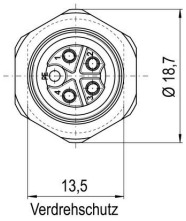

Polbild

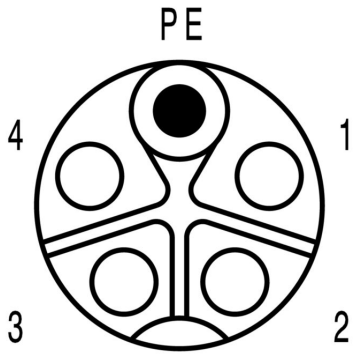

Schaltbild



Detailzeichnung

