

## VPU PV I+II 0 600 E

**Weidmüller Interface GmbH & Co. KG**

Klingenbergstraße 26  
D-32758 Detmold  
Germany

[www.weidmueller.com](http://www.weidmueller.com)



### VPU PV

Der VARITECTOR Überspannungsschutz der Serien VPU PV I (Typ I) und VPU PV II (Typ II) schützt Photovoltaikanlagen und deren Komponenten wirkungsvoll vor Störeinkopplungen durch Blitz- und Überspannungen. Sogar deutlich unter den von der Isolationskoordination nach EN 60664-3 / DIN VDE 0110-3 vorgegebenen Grenzen. Die Ableiter sind nach der Produktnorm IEC 50539-11 / DIN EN 50539-11 geprüft und können in Anlagen entsprechend des Applikationsstandards IEC 50539-12 / DIN EN 50539-12 sowie gemäß IEC 60364-7-712 „Errichten von Photovoltaik-Versorgungssystemen“ installiert werden.

### Allgemeine Bestelldaten

Best.-Nr.	2857050000
Art	<a href="#">VPU PV I+II 0 600 E</a>
GTIN (EAN)	4064675537410
VPE	9 ST

## Technische Daten

## Zulassungen

Zulassungen



ROHS Konform

## Abmessungen und Gewichte

Tiefe	57.2 mm	Tiefe (inch)	2.252 inch
Höhe	45 mm	Höhe (inch)	1.7716 inch
Breite	18 mm	Breite (inch)	0.7087 inch
Nettogewicht	8.11 g		

## Temperaturen

Lagertemperatur	-40 °C...85 °C	Betriebstemperatur	-40 °C...85 °C
Feuchtigkeit	5...95 % rel. Feuchte		

## Umweltanforderungen

RoHS-Konformitätsstatus	Konform ohne Ausnahme
REACH SVHC	Keine SVHC über 0,1 Gew.-%

## Bemessungsdaten UL

Kategorie	SPD TYPE 1CA
-----------	--------------

## Allgemeine Daten

Optische Funktionsanzeige	grün = ok, rot = Ableiter defekt, auswechseln	Ausführung	Ersatzableiter
Bauform	Insta IP20	Brennbarkeitsklasse nach UL 94	V-0
Farbe	orange	Schutzart	IP20
Einsatzhöhe	≤ 4000 m		

## Bemessungsdaten IEC / EN

Polzahl	1	Meldekontakt	Nein
Nennspannung (DC)	600 V	Spannungsart	DC
Absicherung	Nein	Ansprechzeit / Rückfallzeit	≤ 25 ns
Normen	EN 61643-31, EN 50539-11	Blitzprüfstrom limp (10/350 µs)	6.25 kA
Energetische Koordination (≤10 m)	Typ I, Typ II, Typ III	SPD Typ	T1, T2
Integrierte Vorsicherung	Nein		

## Isolationskoordination gemäß EN 50178

Überspannungskategorie	III	Verschmutzungsgrad	2
------------------------	-----	--------------------	---

## Photovoltaik Technische Daten

Normen	EN 61643-31, EN 50539-11	Blitzprüfstrom limp (10/350 µs)	6.25 kA
Schutzpegel Up (+/-, -/PE, +/-PE)	<2800 V	Einsatzhöhe im ungeerdeten PV-System	< 4.000 m, siehe Bedienungsanleitung

**VPU PV I+II 0 600 E**

**Weidmüller Interface GmbH & Co. KG**  
 Klingenbergstraße 26  
 D-32758 Detmold  
 Germany

www.weidmueller.com

**Technische Daten**

Kurzschlussfestigkeit ISCPV	11000 A	Gesamtableitstrom I <sub>total</sub> (8/20µs)	50 kA
Ableitstrom I <sub>n</sub> (8/20 µs)	20 kA	Anforderungsklasse	Typ I/II
Einsatzhöhe im geerdeten PV-System	≤ 2000 m	Gesamtableitstrom I <sub>total</sub> (10/350µs)	6.25 kA
Spannung der PV Anlage, max. UCPV	600 V		

**Allgemeine Daten**

Polzahl	1	Schutzart	IP20
Farbe	orange		

**Anschlussdaten**

Anschlussart	steckbar	Abisolierlänge Bemessungsanschluss	18 mm
Leiteranschlussquerschnitt, eindrätig, min.	1.5 mm <sup>2</sup>	Leiteranschlussquerschnitt, eindrätig, max.	16 mm <sup>2</sup>
Leiteranschlussquerschnitt, feindrätig, min.	1.5 mm <sup>2</sup>	Leiteranschlussquerschnitt, feindrätig, max.	35 mm <sup>2</sup>
Leiteranschlussquerschnitt, mehrdrätig, min.	1.5 mm <sup>2</sup>	Leiteranschlussquerschnitt, mehrdrätig, max.	35 mm <sup>2</sup>

**Elektrische Daten**

Spannungsart	DC
--------------	----

**Garantie**

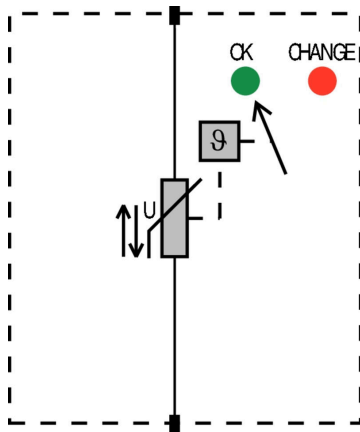
Zeitraum	5 Jahre
----------	---------

**Klassifikationen**

ETIM 8.0	EC001457	ETIM 9.0	EC001457
ETIM 10.0	EC001457	ECLASS 14.0	27-17-14-03
ECLASS 15.0	27-17-14-03		

## Zeichnungen


### Schaltsymbol



Circuit diagram

## Zubehör

### Schlitz-Schraubendreher



VDE-isolierter Schlitz-Schraubendreher, SDI DIN 7437, ISO 2380/2, Abtrieb nach DIN 5264, ISO 2380/1, SoftFinish-Griff

### Allgemeine Bestelldaten

Art	SDIS 1.0X5.5X125	Ausführung
Best.-Nr.	<a href="#">2749850000</a>	Schraubendreher, Klingenbreite (B): 5.5 mm, Klingenlänge: 125 mm,
GTIN (EAN)	4050118897050	Klingenstärke (A): 1 mm
VPE	1 ST	

### Neutral



ESG ist der bewährte Markierer im MultiCard-Format für viele Elektrogeräte namhafter Hersteller. Der Markierer ermöglicht eine hochwertige und kontrastreiche Gerätebeschriftung.

Es sind verschiedene Typen für Geräte von Herstellern wie Siemens, ABB, Beckhoff usw. verfügbar.

Die Vorteile auf einen Blick:

- Universell einsetzbare, selbstklebende Schilder oder aufrastbar, je nach Typ
- Für aneinandergereihte Geräte, wie z. B. Leitungsschutzschaltern, bieten wir ESG zum Aufrasten auf eine Schildschiene an
- Individueller Druck in Laserqualität nach Angabe

Für Sonderdruck: Bitte senden Sie uns für ihre Beschriftungsvorgaben eine Datei unserer Beschriftungssoftware M-Print PRO oder M-Print PRO Online (ohne Installation).

### Allgemeine Bestelldaten

Art	ESG 6/15 K MC NE WS	Ausführung
Best.-Nr.	<a href="#">1880100000</a>	ESG, Gerätemarkierer x 15 mm, PA 66, Farbe: weiß, selbstklebend
GTIN (EAN)	4032248478781	
VPE	200 ST	


## VPU PV I+II 0 600 E

**Weidmüller Interface GmbH & Co. KG**  
Klingenbergstraße 26  
D-32758 Detmold  
Germany

[www.weidmueller.com](http://www.weidmueller.com)

## Zubehör

### VPU-Baureihe



Umfangreiches Zubehör rundet das Produktprogramm ab

### Allgemeine Bestelldaten

Art	VPU LOCKING CLIP S	Ausführung	
Best.-Nr.	<a href="#">2735080000</a>		
GTIN (EAN)	4050118826050		
VPE	10 ST		