

### Allgemeine Bestelldaten

Best.-Nr.	2857040000
Art	<a href="#">VPU PV I+II 3 R 600 E</a>
GTIN (EAN)	4064675537403
VPE	1 ST

## Technische Daten

## Zulassungen

Zulassungen



ROHS

Konform

## Abmessungen und Gewichte

Tiefe	77.2 mm	Tiefe (inch)	3.0394 inch
Höhe	110 mm	Höhe (inch)	4.3307 inch
Breite	54 mm	Breite (inch)	2.126 inch
Befestigungsmaß Höhe	75 mm	Nettogewicht	385 g

## Temperaturen

Lagertemperatur	-40 °C...85 °C	Betriebstemperatur	-40 °C...85 °C
Feuchtigkeit	5...95 % rel. Feuchte		

## Umweltanforderungen

RoHS-Konformitätsstatus	Konform ohne Ausnahme
REACH SVHC	Keine SVHC über 0,1 Gew.-%

## Allgemeine Daten

Optische Funktionsanzeige	grün = ok, rot = Ableiter defekt, auswechseln	Ausführung	mit Fernmeldekontakt
Bauform	Installationsgehäuse; 3 TE, Insta IP20	Brennbarkeitsklasse nach UL 94	V-0
Farbe	schwarz, orange	Schutzart	IP20
Tragschiene	TS 35	Einsatzhöhe	≤ 4000 m

## Anschlussdaten Fernmeldung

Leiteranschlussquerschnitt, eindrätig, min.	0.25 mm <sup>2</sup>	Abisolierlänge	12 mm
Leiteranschlussquerschnitt, eindrätig, max.	1.5 mm <sup>2</sup>		

## Bemessungsdaten IEC / EN

Polzahl	3	Leckstrom bei Un	30 µA
Meldekontakt	250 V 1A 1CO	Nennspannung (DC)	600 V
Spannungsart	DC	Absicherung	Nein
Ansprechzeit / Rückfallzeit	≤ 25 ns	Normen	EN 61643-31, EN 50539-11
Blitzprüfstrom Iimp (10/350 µs)	6.25 kA	Höchste Dauerspannung, Uc (DC)	600 V
Energetische Koordination (≤10 m)	Typ I, Typ II, Typ III	Ableitstrom I <sub>max</sub> (8/20µs) Ader-PE	40 kA
SPD Typ	T1, T2	Integrierte Vorsicherung	Nein

## Isolationskoordination gemäß EN 50178

Überspannungskategorie	III	Verschmutzungsgrad	2
------------------------	-----	--------------------	---

## VPU PV I+II 3 R 600 E

Weidmüller Interface GmbH &amp; Co. KG

Klingenbergstraße 26

D-32758 Detmold

Germany

www.weidmueller.com

## Technische Daten

## Photovoltaik Technische Daten

Normen	EN 61643-31, EN 50539-11	Blitzprüfstrom $I_{imp}$ (10/350 $\mu$ s)	6.25 kA
Schutzpegel Up (+/-, -/PE, +/-PE)	$\leq 2.8$ kV	Einsatzhöhe im ungeerdeten PV-System	$\leq 4000$ m
Kurzschlussfestigkeit ISCPV	11000 A	Gesamtableitstrom $I_{total}$ (8/20 $\mu$ s)	50 kA
Ableitstrom $I_n$ (8/20 $\mu$ s)	20 kA	Anforderungsklasse	Typ I/II
Einsatzhöhe im geerdeten PV-System	$\leq 2000$ m	Gesamtableitstrom $I_{total}$ (10/350 $\mu$ s)	6.25 kA
Spannung der PV Anlage, max. UCPV	600 V		

## Allgemeine Daten

Polzahl	3	Schutzart	IP20
Farbe	schwarz, orange		

## Anschlussdaten

Abisolierlänge	18 mm	Anschlussart	Schraubanschluss
Abisolierlänge Bemessungsanschluss	18 mm	Anzugsdrehmoment, min.	3 Nm
Anzugsdrehmoment, max.	4.5 Nm	Klemmbereich, Bemessungsanschluss	6 mm <sup>2</sup>
Klemmbereich, min.	1.5 mm <sup>2</sup>	Klemmbereich, max.	35 mm <sup>2</sup>
Leiteranschlussquerschnitt, eindrätig, min.	1.5 mm <sup>2</sup>	Leiteranschlussquerschnitt, eindrätig, max.	35 mm <sup>2</sup>
Leiteranschlussquerschnitt, feindrätig, min.	1.5 mm <sup>2</sup>	Leiteranschlussquerschnitt, feindrätig, max.	35 mm <sup>2</sup>
Leiteranschlussquerschnitt, feindrätig, AEH (DIN 46228-1), min.	1.5 mm <sup>2</sup>	Leiteranschlussquerschnitt, feindrätig, AEH (DIN 46228-1), max.	25 mm <sup>2</sup>
Leiteranschlussquerschnitt, mehrdrätig, 1.5 mm <sup>2</sup> min.		Leiteranschlussquerschnitt, mehrdrätig, max.	35 mm <sup>2</sup>

## Elektrische Daten

Spannungsart	DC
--------------	----

## Garantie

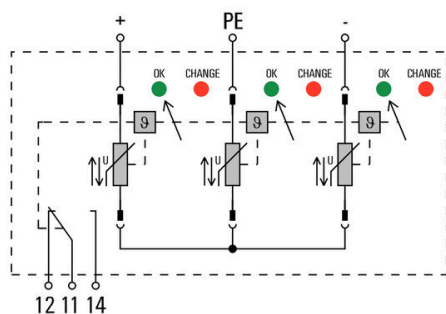
Zeitraum	5 Jahre
----------	---------

## Klassifikationen

ETIM 8.0	EC001457	ETIM 9.0	EC001457
ETIM 10.0	EC001457	ECLASS 14.0	27-17-14-03
ECLASS 15.0	27-17-14-03		

## Zeichnungen

### Schaltsymbol



Circuit diagram

### Zubehör

#### Kreuzschlitz-Schraubendreher, Typ Phillips



VDE-isolierte Kreuzschlitz-Schraubendreher, Typ Phillips, SDIK PH DIN 7438, ISO 8764/2-PH, Abtrieb nach ISO 8764-PH, SoftFinish-Griff

#### Allgemeine Bestelldaten

Art	SDIK PH1 X 80	Ausführung
Best.-Nr.	<a href="#">2749890000</a>	Schraubendreher, Klingenbreite (B): 1 mm, 80 mm, Klingenstärke (A):
GTIN (EAN)	4050118897098	1
VPE	1 ST	

#### Schlitz-Schraubendreher



VDE-isolierter Schlitz-Schraubendreher, SDI DIN 7437, ISO 2380/2, Abtrieb nach DIN 5264, ISO 2380/1, SoftFinish-Griff

#### Allgemeine Bestelldaten

Art	SDIS 1.0X5.5X125	Ausführung
Best.-Nr.	<a href="#">2749850000</a>	Schraubendreher, Klingenbreite (B): 5.5 mm, Klingenlänge: 125 mm,
GTIN (EAN)	4050118897050	Klingenstärke (A): 1 mm
VPE	1 ST	

## VPU PV I+II 3 R 600 E

**Weidmüller Interface GmbH & Co. KG**  
Klingenbergstraße 26  
D-32758 Detmold  
Germany

[www.weidmueller.com](http://www.weidmueller.com)

## Zubehör

### Neutral



ESG ist der bewährte Markierer im MultiCard-Format für viele Elektrogeräte namhafter Hersteller. Der Markierer ermöglicht eine hochwertige und kontrastreiche Gerätebeschriftung.

Es sind verschiedene Typen für Geräte von Herstellern wie Siemens, ABB, Beckhoff usw. verfügbar.

Die Vorteile auf einen Blick:


- Universell einsetzbare, selbstklebende Schilder oder aufrastbar, je nach Typ
- Für aneinandergereihte Geräte, wie z. B. Leitungsschutzschaltern, bieten wir ESG zum Aufrasten auf eine Schildschiene an
- Individueller Druck in Laserqualität nach Angabe

Für Sonderdruck: Bitte senden Sie uns für ihre Beschriftungsvorgaben eine Datei unserer Beschriftungssoftware M-Print PRO oder M-Print PRO Online (ohne Installation).

### Allgemeine Bestelldaten

Art	ESG 6/15 K MC NE WS	Ausführung
Best.-Nr.	<a href="#">1880100000</a>	ESG, Gerätemarkierer x 15 mm, PA 66, Farbe: weiß, selbstklebend
GTIN (EAN)	4032248478781	
VPE	200 ST	

### VPU-Baureihe



Umfangreiches Zubehör rundet das Produktprogramm ab

### Allgemeine Bestelldaten

Art	VPU PV EXTENDER	Ausführung
Best.-Nr.	<a href="#">3123510000</a>	
GTIN (EAN)	4099987270199	
VPE	9 ST	

## VPU PV I+II 3 R 600 E

**Weidmüller Interface GmbH & Co. KG**  
Klingenbergstraße 26  
D-32758 Detmold  
Germany

[www.weidmueller.com](http://www.weidmueller.com)

## Zubehör

### Ersatzableiter




#### VPU PV

Der VARITECTOR Überspannungsschutz der Serien VPU PV I (Typ I) und VPU PV II (Typ II) schützt Photovoltaikanlagen und deren Komponenten wirkungsvoll vor Störeinkopplungen durch Blitz- und Überspannungen. Sogar deutlich unter den von der Isolationskoordination nach EN 60664-3 / DIN VDE 0110-3 vorgegebenen Grenzen. Die Ableiter sind nach der Produktnorm IEC 50539-11 / DIN EN 50539-11 geprüft und können in Anlagen entsprechend des Applikationsstandards IEC 50539-12 / DIN EN 50539-12 sowie gemäß IEC 60364-7-712 „Errichten von Photovoltaik-Versorgungssystemen“ installiert werden.

### Allgemeine Bestelldaten

Art	VPU PV I+II O 600 E	Ausführung
Best.-Nr.	<a href="#">2857050000</a>	
GTIN (EAN)	4064675537410	
VPE	9 ST	

### VPU-Baureihe



Umfangreiches Zubehör rundet das Produktprogramm ab

### Allgemeine Bestelldaten

Art	VPU LOCKING CLIP S	Ausführung
Best.-Nr.	<a href="#">2735080000</a>	
GTIN (EAN)	4050118826050	
VPE	10 ST	
Art	PLUG VPU AC	Ausführung
Best.-Nr.	<a href="#">2855300000</a>	
GTIN (EAN)	4064675533283	
VPE	10 ST	