


PRO BAS 120W 12V 10A

Weidmüller Interface GmbH & Co. KG
Klingenbergstraße 26
D-32758 Detmold
Germany

www.weidmueller.com



Viel Leistung, kompakte Bauform und ein gutes Preis-/Leistungsverhältnis sind die wesentlichen Kennzeichen der neuen PRObas Stromversorgungen. Die Produktfamilie umfasst 12 Varianten mit 5, 12, 24 oder 48 V DC Ausgangsspannung und Weitbereichseingang. Alle Geräte besitzen umfassende Sicherheitsfunktionen und sind international zugelassen. Dank Kompatibilität zu unseren elektronischen Sicherungen, DC-USV-, und Diodenmodulen sind sie auch für den Aufbau von Power-Management-Systemen geeignet.

Allgemeine Bestelldaten

Ausführung	Power supply, switch-mode power supply unit, 12 V
Best.-Nr.	2838450000
Art	PRO BAS 120W 12V 10A
GTIN (EAN)	4064675444145
VPE	1 ST

PRO BAS 120W 12V 10A

Weidmüller Interface GmbH & Co. KG
Klingenbergstraße 26
D-32758 Detmold
Germany

www.weidmueller.com

Technische Daten

Zulassungen

Zulassungen



ROHS Konform

UL File Number Search [UL Webseite](#)

Zertifikat-Nr. (cULus) E258476

Abmessungen und Gewichte

Tiefe	100 mm	Tiefe (inch)	3.937 inch
Höhe	130 mm	Höhe (inch)	5.1181 inch
Breite	40 mm	Breite (inch)	1.5748 inch
Nettogewicht	490 g		

Temperaturen

Lagertemperatur	-40 °C...85 °C	Betriebstemperatur	-25 °C...70 °C
Start up	≥ -40 °C	Feuchtigkeit	5...95 % rel. Luftfeuchtigkeit, keine Betauung

Umweltanforderungen

RoHS-Konformitätsstatus	Konform mit Ausnahme
RoHS-Ausnahme (falls zutreffend/ bekannt)	6c, 7a, 7cl
REACH SVHC	Lead 7439-92-1, Lead monoxide 1317-36-8
SCIP	d62541f7-8058-4336-b693-7303c8b40800

Eingang

Anschluss technik	Schraubanschluss	
Eingangsspannungsbereich AC	85...264 V AC (Derating @ 100 V AC)	
Empfohlene Vorsicherung	4 A / DI, Schmelzsicherung, 6 A, Char. B, Leitungsschutzschalter, 2...4 A, Char. C, Leitungsschutzschalter	
Frequenzbereich AC	45...65 Hz	
Nenningangsspannung	110...240 V AC / 120...340 V DC	
Leiteranschluss technik	Schraubanschluss	
Eingangssicherung (intern)	Ja	
Eingangsspannungsbereich DC	110...370 V DC (derating at <120 V DC)	
Einschaltstrom	40 A @ 230 V AC, 25 °C	
Stromaufnahme im Verhältnis zur Eingangsspannung	Spannungsart	AC
	Eingangsspannung	230 V
	Eingangsstrom	1.14 A
	Spannungsart	AC
	Eingangsspannung	115 V
	Eingangsstrom	2.04 A
	Spannungsart	DC
	Eingangsspannung	120 V
	Eingangsstrom	1.12 A
Nennleistungsaufnahme	133.33 VA	

PRO BAS 120W 12V 10A

Weidmüller Interface GmbH & Co. KG

Klingenbergstraße 26

D-32758 Detmold

Germany

www.weidmueller.com

Technische Daten

Ausgang

Ausgangsleistung	120 W	
Anschluss technik	Schraubanschluss	
Nennausgangsspannung	12 V DC	
Restwelligkeit, Schaltspitzen	≤ 50 mVpp @ Nennlast	
Parallelschaltbarkeit	ja, max. 3	
Überlastschutz	Ja	
Ausgangsspannung, max.	16 V	
Ausgangsspannung, min.	9 V	
Ausgangsstrom, max.	10 A	
Leiteranschluss technik	Schraubanschluss	
Ausgangsspannung, Bemerkung	einstellbar über Potentiometer	
Nennausgangsstrom @ UNenn	10 A @ 55 °C	
Kapazitive Last	5.5mF	
Netzausfall-Überbrückungszeit	Netzausfall Überbrückungszeit, min.	20 ms
	Eingangsspannungsart	AC
	Eingangsspannung	120 V
	Ausgangsstrom	10 A
	Ausgangsspannung	12 V
	Netzausfall Überbrückungszeit, min.	60 ms
	Eingangsspannungsart	AC
	Eingangsspannung	230 V
	Ausgangsstrom	10 A
	Ausgangsspannung	12 V
Schutz gegen Rückspannung	Ja	
Dauerausgangsstrom @ UNominal	10 A @ 55 °C, 6.25 A @ 70°C	

Allgemeine Angaben

Leistungsfaktor (ca.)	0.5 @ 120 V AC, 0.51 @ 230 V AC	Netzausfallüberbrückung @ INenn	> 80 ms @ 230 V AC / > 20 ms @ 115 V AC
Wirkungsgrad	90% @ 230 V AC	Feuchtigkeit	5...95 % rel. Luftfeuchtigkeit, keine Betauung
Schutzart	IP20	Baubreite	40 mm
Bauhöhe	130 mm	Betriebsanzeige	LED grün
Einbaulage, Montagehinweis	Horizontal auf Tragschiene TS 35. Oben & unten 50 mm Abstand für freie Luftzufuhr. Ohne seitlichen Abstand anreihbar., Waagerecht auf DIN-Schiene TS 35, oben und unten 50 mm Abstand für freie Luftzufuhr, 10 mm Abstand zu benachbarten Baugruppen., oben und unten 50 mm Abstand für freie Luftzufuhr, ohne Abstand anreihbar, Auf Montageschiene TS 35 oben und unten einen Freiraum von 50 mm für eine ungehinderte Luftzufuhr lassen.	Gehäuseausführung	Kunststoff, schutzisoliert
Erdableitstrom, max.	3.5 mA	Verlustleistung Leerlauf	1.2 W
Kurzschlusschutz	Ja	Verlustleistung Nennlast	15.4 W
Übertemperaturschutz	Ja		

PRO BAS 120W 12V 10A

Weidmüller Interface GmbH & Co. KG

Klingenbergstraße 26

D-32758 Detmold

Germany

www.weidmueller.com

Technische Daten

EMV / Schock / Vibration

Festigkeit gegen Schock IEC 60068-2-27	30g in allen Richtungen	Störabstrahlung nach EN55032	Klasse B
Störfestigkeitsprüfung nach	EN 61000-4-2 (ESD), EN 61000-4-3 (RS), EN 61000-4-4 (burst), EN 61000-4-5 (surge), EN 61000-4-6 (conducted), EN 61000-4-8 (Fields), EN 61000-4-11 (Dips), IEC 61000-6-1, IEC 61000-6-2, IEC 61000-6-3, IEC 61000-6-4	Festigkeit gegen Vibration IEC 60068-2-6	0,7 g gemäß EN50178

Isolationskoordination

Verschmutzungsgrad	2	Schutzklasse	I, mit PE-Anschluss
Isolationsspannung Eingang / Ausgang	3.5 kV	Isolationsspannung Eingang / Erde	3.5 kV
Isolationsspannung Ausgang / Erde	0.5 kV		

Elektrische Sicherheit (angewandte Normen)

Schutzkleinspannung	SELV acc. to IEC 61010-1, PELV acc. to IEC 61010-2-201	Sicherheitstransformatoren für Schaltnetzgeräte	Gemäß EN 61558-2-16
---------------------	--	---	---------------------

Anschlussdaten (Ausgang)

Anschluss technik	Schraubanschluss	Anzahl Klemmen	4 (++) / -)
Leiteranschlussquerschnitt, AWG/kcmil, 12 AWG max.		Leiteranschlussquerschnitt, AWG/kcmil, 26 AWG min.	
Leiteranschlussquerschnitt, flexibel, max.	6 mm ²	Leiteranschlussquerschnitt, flexibel, min.	0.5 mm ²
Leiteranschlussquerschnitt, starr, max.	6 mm ²	Leiteranschlussquerschnitt, starr, min.	0.5 mm ²
Anzugsdrehmoment, min.	0.5 Nm	Schraubendreherklinge	0,6 x 3,5
Anzugsdrehmoment, max.	0.6 Nm		

Anschlussdaten (Eingang)

Anschluss technik	Schraubanschluss	Anzahl Klemmen	3 für L/N/PE
Schraubendreherklinge	0,6 x 3,5	Leiteranschlussquerschnitt, AWG/kcmil, 12 AWG max.	
Leiteranschlussquerschnitt, AWG/kcmil, 26 AWG min.		Leiteranschlussquerschnitt, flexibel, max.	6 mm ²
Leiteranschlussquerschnitt, flexibel, min.	0.5 mm ²	Leiteranschlussquerschnitt, starr, max.	6 mm ²
Leiteranschlussquerschnitt, starr, min.	0.5 mm ²	Anzugsdrehmoment, min.	0.5 Nm
Anzugsdrehmoment, max.	0.6 Nm		

Signalisierung

Betriebsanzeige	LED grün	Potenzialfrei Kontakt	Ja
LED Grün	Betriebsspannung OK	Kontaktbelastung (Schließer)	max. 30 V DC / 1 A
Auslösespannung, LED	U _{out} > 0,9 x U _{nominal} min.	Auslösespannung, Relais	U _{out} > 0,9 x U _{nominal} min.

PRO BAS 120W 12V 10A**Weidmüller Interface GmbH & Co. KG**

Klingenbergstraße 26

D-32758 Detmold

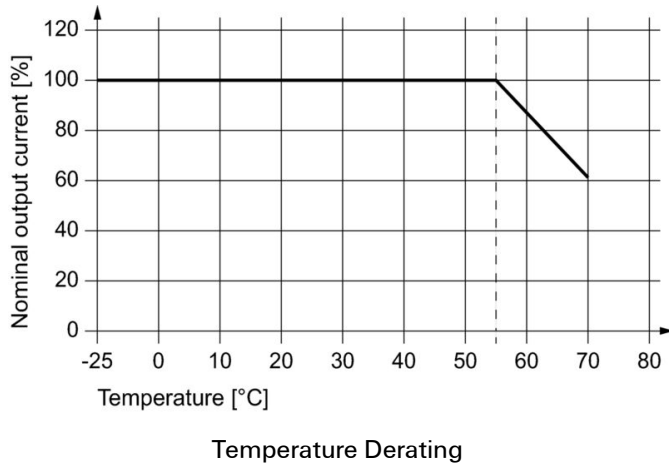
Germany

www.weidmueller.com**Technische Daten****Klassifikationen**

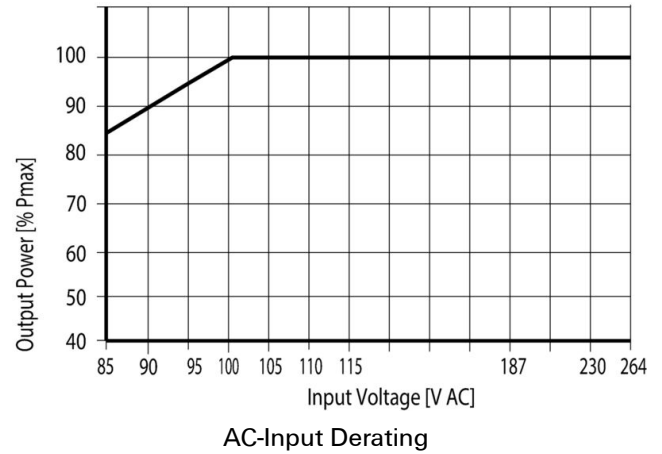
ETIM 8.0	EC002540	ETIM 9.0	EC002540
ETIM 10.0	EC002540	ECLASS 14.0	27-04-07-01
ECLASS 15.0	27-04-07-01		

Zeichnungen

Deratingkurve



Deratingkurve



Deratingkurve

