

Energieverteilung mit ungeschnittener Leitung mit Leitungsquerschnitten von 1,5 bis 6mm².

Einspeisung / T-Abzweig über PUSH IN Anschluss 0,5 bis 10 mm² und/oder Steckanschluss 0,5 bis 4mm².

Farbige Markierungen ermöglichen eine eindeutige Leiterzuordnung.

- Energie einspeisen
- Energie verteilen
- Energie abzweigen

Allgemeine Bestelldaten

Ausführung	FieldPower® Kontakteinheit, AC/DC, IP20, Schneidklemmanschluss IDC, PUSH IN, Polzahl : 5
Best.-Nr.	1269960000
Art	PT6 230/BUS
GTIN (EAN)	4050118058239
VPE	1 ST

Technische Daten

Zulassungen

Zulassungen



ROHS	Konform
UL File Number Search	UL Webseite
Zertifikat-Nr. (cURus)	E60693

Abmessungen und Gewichte

Tiefe	54 mm	Tiefe (inch)	2.126 inch
Höhe	139.5 mm	Höhe (inch)	5.4921 inch
Breite	61.5 mm	Breite (inch)	2.4213 inch
Nettogewicht	196 g		

Temperaturen

Lagertemperatur	-40 °C...85 °C	Betriebstemperatur	-40 °C...55 °C
-----------------	----------------	--------------------	----------------

Umweltanforderungen

RoHS-Konformitätsstatus	Konform ohne Ausnahme
REACH SVHC	Keine SVHC über 0,1 Gew.-%

Klemmbarkeit

Anschlussdaten - Kontakteinheit Abzweig / Einspeisung	Leiteranschlusstechnik	PUSH IN		
	Klingenmaß von Betätigungswerkzeug	0,6 x 3,5 mm		
	Polzahl	5		
	Leiteranschlussquerschnitt, eindrätig, max.	6 mm ²		
	Leiteranschlussquerschnitt, eindrätig, min.	0.50 mm ²		
	Leiteranschlussquerschnitt, mehrdrätig, max.	6.00 mm ²		
	Leiteranschlussquerschnitt, mehrdrätig, min.	0.50 mm ²		
	Leiteranschlussquerschnitt, feindrätig, max.	10.00 mm ²		
	Leiteranschlussquerschnitt, feindrätig, min.	0.50 mm ²		
	Leiteranschlussquerschnitt, feinstdrätig, max.	6.00 mm ²		
	Leiteranschlussquerschnitt, feinstdrätig, min.	0.50 mm ²		
	Leiteranschlussquerschnitt mit Aderendhülse	Art der Aderendhülse	12 mm mit Kunststoffkragen	
		Standard	DIN 46228/4	
		Anschlussquerschnitt, min.	0.5 mm ²	
		Anschlussquerschnitt, max.	6 mm ²	
		Art der Aderendhülse	12 mm mit Kunststoffkragen	
		Standard	DIN 46228/4	
		Anschlussquerschnitt, min.	0.5 mm ²	
		Anschlussquerschnitt, max.	6 mm ²	
		Art der Aderendhülse	8 mm mit Kunststoffkragen	
Standard		DIN 46228/4		
Anschlussquerschnitt, min.		0.5 mm ²		

Technische Daten

		Anschlussquerschnitt, 6 mm ² max.
	Art der Aderendhülse	8 mm mit Kunststoffkragen
	Standard	DIN 46228/4
	Anschlussquerschnitt, 0.5 mm ² min.	
	Anschlussquerschnitt, 6 mm ² max.	
	Art der Aderendhülse	Zwillings-Aderendhülse
	Anschlussquerschnitt, 0.5 mm ² min.	
	Anschlussquerschnitt, 6 mm ² max.	
Anschlussdaten - Kontakteinheit Energiebus	Polzahl	5
	Leiteranschlusstechnik	Schneidklemmanschluss IDC
	Klingenmaß von Betätigungswerkzeug	0,6 x 3,5 mm
	Polzahl	5
	Leiteranschlussquerschnitt, eindrätig, max.	6 mm ²
	Leiteranschlussquerschnitt, eindrätig, min.	1.50 mm ²
	Leiteranschlussquerschnitt, mehrdrätig, max.	6.00 mm ²
	Leiteranschlussquerschnitt, mehrdrätig, min.	2.50 mm ²
	Leiteranschlussquerschnitt, feindrätig, max.	6.00 mm ²
	Leiteranschlussquerschnitt, feindrätig, min.	2.50 mm ²
	Polzahl	5

Allgemeine Angaben

Isolierstoff	Polyamid	Silikone	Nein
Farbe	grau	Schutzart	IP20
Brennbarkeitsklasse nach UL 94	V-0	Kodierbar	Ja
Spannungsart	AC/DC	Polzahl	5
Anzahl Anschlüsse / Pol	1	Leiteranschlusstechnik	Schneidklemmanschluss IDC, PUSH IN
Anschlussart 2	FieldPower® Stecker PTS 4, PTDS4		

Nenndaten nach IEC

Nenndaten nach IEC für Kontakteinheit	Spannungsart	AC
	Anzahl der Phasen	3
	Standard	IEC 60947-7-1, IEC 60947-7-2
	Nennspannung	800 V
	Bemessungsstoßspannung	8.00 kV
	Nennstrom (3 belastete Adern)	41 A
	Nennstrom (4 belastete Adern)	25 A

Nenndaten nach UL

Nenndaten nach UL für Kontakteinheit	Standard	UL 1059
	Anmerkung	zur Verwendung mit UL-gelisteten TC-ER-Kabeln
	Leiteranschlussquerschnitt, AWG, max.	AWG 10
	Leiteranschlussquerschnitt, AWG, min.	AWG 14
	Nennspannung	600 V
	Bemessungsstrom	30 A

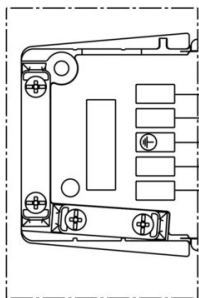
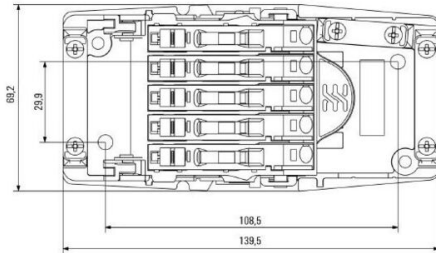
Technische Daten

Klassifikationen

ETIM 8.0	EC002498	ETIM 9.0	EC002498
ETIM 10.0	EC002498	ECLASS 14.0	27-14-25-90
ECLASS 15.0	27-14-25-90		

Zeichnungen

PT6



- Schwarz
Black
- Blau
Blue
- Gelb/Grün
Yellow/Green
- Braun
Brown
- Grau
Grey

Farbkennzeichnung
nach DIN VDE 0293-308

Zubehör

Stecker



Stecker aus unserem WeiCos-System sind für alle Anschlussystemen erhältlich. Die Variantenvielfalt erstreckt sich dabei über vorkonfektionierte Stecker von 1- bis 10-polig und der Möglichkeit einer individuellen Konfektionierung. Somit ist maximale Flexibilität für jede Applikation gewährleistet. Das maßgeschneiderte Zubehör sorgt für erhöhte Sicherheit und bietet Schutz vor äußeren Einflüssen.

Allgemeine Bestelldaten

Art	KOSF ZT2.5	Ausführung
Best.-Nr.	1816150000	Z-Reihe, Kodierelement, gelb, 2,9 mm
GTIN (EAN)	4032248370726	
VPE	50 ST	

Steckverbinder



Energieverteilung mit ungeschnittener Leitung mit Leitungsquerschnitten von 1,5 bis 6mm².
 Einspeisung / T-Abzweig über PUSH IN Anschluss 0,5 bis 10 mm² und/oder Steckanschluss 0,5 bis 4mm².
 Farbige Markierungen ermöglichen eine eindeutige Leiterzuordnung.

- Energie einspeisen
- Energie verteilen
- Energie abzweigen

Allgemeine Bestelldaten

Art	PTS 4 MPB	Ausführung
Best.-Nr.	1010910000	Field Power® Steckverbinder, IP20, Polyamid, PUSH IN, Polzahl : 5
GTIN (EAN)	4032248717330	
VPE	10 ST	
Art	PTDS 4 NE	Ausführung
Best.-Nr.	2000240000	Field Power® Steckverbinder, IP20, Polyamid, PUSH IN, Polzahl : 2 x 5
GTIN (EAN)	4050118387520	
VPE	10 ST	

Neutral



WS-Markierer sind optimal auf Leitungsverbinder der W-Reihe abgestimmt. Dank ihrer Systemkompatibilität lassen sich WS-Schilder auch auf der I-Reihe sowie der Z-Reihe einsetzen. Die großen Beschriftungsflächen erlauben neben langen Beschriftungsketten auch eine mehrzeilige Aufteilung. WS-Markierer eignen sich besonders für eine Beschriftung mit langen, individuell erstellten Zeichenfolgen. Durch das bewährte MultiCard-Format ist eine Beschriftung mit PrintJet CONNECT oder Plotter möglich.

- In Streifen oder einzeln montierbar
- Markierer im bewährten MultiCard-Format

Für Sonderdruck: Bitte senden Sie uns für ihre Beschriftungsvorgaben eine Datei unserer Beschriftungssoftware M-Print PRO oder M-Print PRO Online (ohne Installation).

Allgemeine Bestelldaten

Art	WS 12/6 MC NE WS	Ausführung
Best.-Nr.	1609900000	WS, Klemmenmarkierung, 12 x 6 mm, Raster in mm (P): 6.00
GTIN (EAN)	4008190203467	Weidmueller, Allen-Bradley, weiß
VPE	600 ST	

Werkzeuge



Abmantelwerkzeuge für PVC-isolierte Kabel

Allgemeine Bestelldaten

Art	AM 16	Ausführung
Best.-Nr.	9204190000	Werkzeuge, Abmantelwerkzeug
GTIN (EAN)	4032248608133	
VPE	1 ST	
Art	AM 25	Ausführung
Best.-Nr.	9001540000	Werkzeuge, Abmantelwerkzeug
GTIN (EAN)	4008190138271	
VPE	1 ST	

Zubehör

Schlitz-Schraubendreher



Schlitz-Schraubendreher mit Rundklinge, SD DIN 5265, ISO 2380/2, Abtrieb nach DIN 5264, ISO 2380/1, Spitze Chrom Top, SoftFinish-Griff

Allgemeine Bestelldaten

Art	SDS 0.6X3.5X100	Ausführung
Best.-Nr.	2749340000	Schraubendreher, Klingebreite (B): 3.5 mm, Klingenlänge: 100 mm,
GTIN (EAN)	4050118895568	Klingenstärke (A): 0.6 mm
VPE	1 ST	

Kreuzschlitz-Schraubendreher, Typ Pozidriv




Kreuzschlitz-Schraubendreher, Typ Pozidriv, SDK PZ DIN 5262, ISO 8764/2-PZ, Abtrieb nach ISO 8764-PZ, Spitze Chrom Top, SoftFinish-Griff

Allgemeine Bestelldaten

Art	SDK PZ2 X 100	Ausführung
Best.-Nr.	2749450000	Schraubendreher, Klingebreite (B): 6 mm, 100 mm, Klingenstärke
GTIN (EAN)	4050118895674	(A): 2
VPE	1 ST	

Zugentlastung



Umfangreiches Zubehör für die FieldPower® Boxen. Leitungsdichtungen, Tragschienen, Verriegelungselemente und vieles mehr.

Allgemeine Bestelldaten

Art	ZE PTSC 3X27 PT6	Ausführung
Best.-Nr.	2370760000	Zugentlastung, Polyamid 66, Zugentlastung für Energiebus des PT6
GTIN (EAN)	4032248991075	Kontaktelemente, Für Kabeldurchmesser 15 - 17 mm
VPE	100 ST	

Zubehör

Art	ZE SE PTSC 3X27 PT6	Ausführung
Best.-Nr.	2370770000	Zugentlastung, Polyamid 66, Zugentlastung für seitliche Einführung
GTIN (EAN)	4032248991082	des PT6 Kontaktelements, Für Kabeldurchmesser 15 - 17 mm
VPE	100 ST	