

Das RS 100 Profi bietet Ihnen eine flexible Lösung für Ihre Montagebedürfnisse, da sowohl eine Tragschienenmontage als auch eine Wandmontage möglich ist. Diese Vielseitigkeit erleichtert die Integration in verschiedene Umgebungen und Anwendungen. Das Gehäuse ist für den Eurokarten leiterplatten Standard nutzbar. Das Profil ist individuell zuschneidbar, sodass Sie es genau an Ihre spezifischen Anforderungen anpassen können. Für besonders schwere Bauteile können zusätzliche Rastfüße verwendet werden, die für eine verbesserte Stabilität sorgen und somit die Sicherheit Ihrer Installation erhöhen.

Ein weiteres praktisches Feature ist die Möglichkeit, ein Abdeckprofil für den Schutz großer Bauteile, zu nutzen.

### Allgemeine Bestelldaten

Ausführung	Abschlussplatte, RS 100 orange, Abschlussplatte beidseitig, Breite: 27.2 mm
Best.-Nr.	<a href="#">1185060000</a>
Art	AP 100 OR 1665
GTIN (EAN)	4008190003586
VPE	20 ST

## Technische Daten

### Zulassungen

ROHS	Konform
------	---------

### Abmessungen und Gewichte

Tiefe	23.8 mm	Tiefe (inch)	0.937 inch
Höhe	108.2 mm	Höhe (inch)	4.2598 inch
Breite	27.2 mm	Breite (inch)	1.0709 inch
Nettogewicht	7.05 g		

### Umweltanforderungen

RoHS-Konformitätsstatus	Konform ohne Ausnahme
REACH SVHC	Keine SVHC über 0,1 Gew.-%

### Werkstoffdaten

Brennbarkeitsklasse nach UL 94	V-2	Isolierstoff	PA 66
Isolierstoffgruppe	I	Oberfläche	unbehandelt
Werkstoff	PA 66	Kriechstromfestigkeit (CTI)	600 ≤ CTI

### Allgemeine Daten

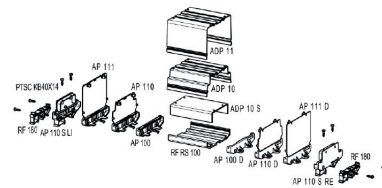
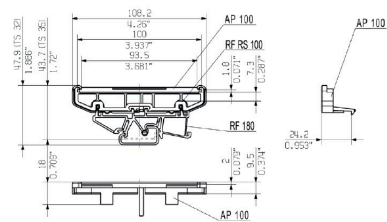
Farbe	orange	Schutzart	IP20 im verbauten Zustand
Farbtabelle (ähnlich)	RAL 2000	Vergießbarkeit	Nein


### Klassifikationen

ETIM 8.0	EC001031	ETIM 9.0	EC002779
ETIM 10.0	EC002779	ECLASS 14.0	27-19-06-02
ECLASS 15.0	27-19-06-02		

## Zeichnungen

### RAIL MOUNTING FOR BOTH SIDES (RIGHT AND LEFT)



**Zubehör****RS 100 – Profilgehäuse**

Das RS 100 Profi bietet Ihnen eine flexible Lösung für Ihre Montagebedürfnisse, da sowohl eine Tragschienenmontage als auch eine Wandmontage möglich ist. Diese Vielseitigkeit erleichtert die Integration in verschiedene Umgebungen und Anwendungen. Das Gehäuse ist für den Eurokarten leiterplatten Standard nutzbar.

Das Profil ist individuell zuschneidbar, sodass Sie es genau an Ihre spezifischen Anforderungen anpassen können. Für besonders schwere Bauteile können zusätzliche Rastfüße verwendet werden, die für eine verbesserte Stabilität sorgen und somit die Sicherheit Ihrer Installation erhöhen.

Ein weiteres praktisches Feature ist die Möglichkeit, ein Abdeckprofil für den Schutz großer Bauteile, zu nutzen.

**Allgemeine Bestelldaten**

Art	PTSC KB40X14	Ausführung
Best.-Nr.	<a href="#">4019420000</a>	Befestigungsschraube (Klemmen), 0.00 mm, Stahl, Tiefe: 7 mm,
GTIN (EAN)	4008190243029	Breite: 16.9 mm, Höhe: 7 mm
VPE	100 ST	