Datenblatt

IE-C5DD4UG0015A20A20-E

Weidmüller Interface GmbH & Co. KG
Klingenbergstraße 26
D-32758 Detmold
Germany

www.weidmueller.com

Konfektionierte IE-Leitungen, PROFINET, Cat.5, PUR, grün, schleppkettentauglich, RJ45

Allgemeine Bestelldaten

Ausfuehrung	Schleppkettenkabel, PROFINET, RJ45 IP 20, RJ45 IP 20, Cat.5 (ISO/IEC 11801) / Cat.5e (TIA T568-B), PUR, 1.5 m
Best.-Nr.	1173030015
Art	IE-C5DD4UG0015A20A20-E
GTIN (EAN)	4032248100347
VPE	1 ST

IE-C5DD4UG0015A20A20-E

Weidmüller Interface GmbH & Co. KG
Klingenbergstraße 26
D-32758 Detmold
Germany

www.weidmueller.com

Technische Daten

Zulassungen

Zulassungen	
ROHS	Konform
UL File Number Search	UL Webseite
Zertifikat-Nr. (cULus)	E316369

Abmessungen und Gewichte

Länge	1.5 m	Länge (inch)	59.0551 inch
Nettogewicht	124 g		

Temperaturen

Lagertemperatur	-50 °C...70 °C	Betriebstemperatur	-40 °C...70 °C
Verlegetemperatur	-20 °C...60 °C		

Umweltanforderungen

RoHS-Konformitätsstatus	Konform ohne Ausnahme
REACH SVHC	Keine SVHC über 0,1 Gew.-%

Allgemeine Standards

Steckverbinder Norm	IEC 60603-7-51	Zertifikat-Nr. (cULus)	E316369

Kabelspezifische Standards

Norm Isolationsmaterial	DIN EN 50290-2-23 (VDE 0819) Table 2/A (HD 624.3)	Norm Leitermaterial	DIN EN 13602 Cu-ETP-A
Norm Schirmmaterial	DIN EN 13602 Cu-ETP-A..B		

Normen

Norm Isolationsmaterial	DIN EN 50290-2-23 (VDE 0819) Table 2/A (HD 624.3)	Steckverbinder Norm	IEC 60603-7-51
Norm Leitermaterial	DIN EN 13602 Cu-ETP-A	Norm Schirmmaterial	DIN EN 13602 Cu-ETP-A..B

Elektrische Eigenschaften Kabel

Kategorie	Cat.5 (ISO/IEC 11801) / Cat.5e (TIA T568-B)	Geschwindigkeit	180 m/min
Kapazität bei 1 kHz	52 nF/km	Schleifenwiderstand	120 Ω/km
Signallaufzeit	5.3 ns/m	Testspannung Ader-Ader-Schirm	2000 Veff, 50 Hz, 1 min
Widerstandsdifferenz	3 %	Betriebsspannung UL	600 V
Signallaufzeitunterschied	40 ns/100m	Betriebsspannung (UL Rating)	600 V
Transferimpedanz	20 mΩ/m bei 10 MHz	Charakteristische Impedanz	100 ± 15 Ω bei 1-100 MHz

IE-C5DD4UG0015A20A20-E

Weidmüller Interface GmbH & Co. KG
Klingenbergstraße 26
D-32758 Detmold
Germany

www.weidmueller.com

Technische Daten

Kabelaufbau

Litzen	7	Mantelfarbe	grün (RAL 6018)
Normbezeichnungen	2YH(ST)C11Y 2x2x0,75/1,5-100 LI VZN GN FRNC	Querschnitt	4*AWG 22/7 - 0,32 mm²
Schirmung	SF/UTP	Anzahl der Adern	4
Isolationsdurchmesser	1.5 mm	Isolation	PE
Manteldurchmesser, max.	6.7 mm	Manteldurchmesser, min.	6.3 mm
Werkstoff Mantel	PUR	Füller	Als zentrales Element
Anordnung Adern	Sternvierer	Stärke Aderisolation	0.38 mm
Gesamtschirm	Aluminiumfolie, Schirmgeflecht aus Kupferdrähten	Überdeckung Schirmgeflecht	85 %
Leitermaterial	mehrdrähtiger verzinnter Kupferleiter	Durchmesser Innenmantel	3.9 mm
Stärke Mantelmaterial	0.9 mm	Farbsequenz Adern - Adernpaare	weiß, gelb, blau, orange
Stärke Schirmgeflecht	0.13 mm		

Mechanische und Materialeigenschaften Kabel

Ölbeständigkeit	in accordance with IEC 60811-2-1	Silikonfrei	Ja
UV-beständig	Ja	Ziehkraft	≤ 150 N
Halogene	halogenfrei, gemäß IEC 60754-2	Beschleunigung	4 m/s²
Biegeradius min, wiederholt	7,5 x Kabeldurchmesser	Biegeradius, min., einmalig	5 x Kabeldurchmesser
Abriebfestigkeit	sehr gut	Biegezyklen	3 Mio
Flammwidrigkeit	in accordance with IEC 60332-1	Geschwindigkeit	180 m/min
Übertragung von Feuer	Nein		

Stecker links

Stecker links	RJ45, IP20, Stiftkontakt, gerade, Stecker, Zinkdruckguss, geschirmt

Stecker rechts

Stecker rechts	RJ45, IP20, Stiftkontakt, gerade, Stecker, Zinkdruckguss, geschirmt

Klassifikationen

ETIM 8.0	EC002599	ETIM 9.0	EC002599
ETIM 10.0	EC002599	ECLASS 14.0	27-06-03-08
ECLASS 15.0	27-06-03-07		

IE-C5DD4UG0015A20A20-E

Weidmüller Interface GmbH & Co. KG
Klingenbergstraße 26
D-32758 Detmold
Germany

www.weidmueller.com

Zeichnungen

Maßzeichnung

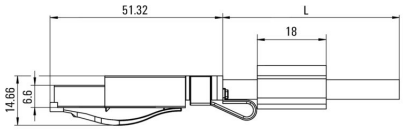

Beschaltung

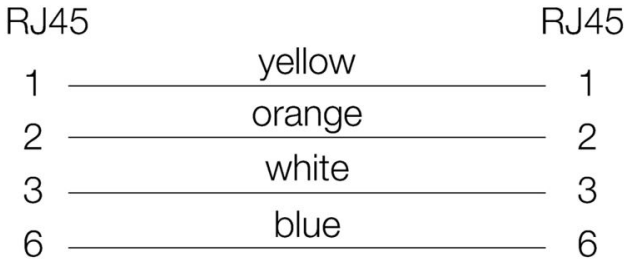

IE-C5DD4UG0015A20A20-E

Weidmüller Interface GmbH & Co. KG
Klingenbergstraße 26
D-32758 Detmold
Germany

www.weidmueller.com

Zubehör

Neutral

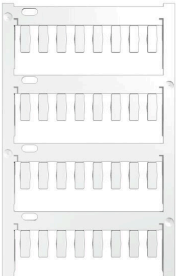

TM-I ist ein anerkannter und gelisteter Markierer im Bereich der Verkehrstechnik. Verschiedene Markiererlängen für individuelle Beschriftungen mit langen Zeichenfolgen sind verfügbar.
Leichte Vereinzelung und Montage durch Projektbezeichnerfläche. Vorherige Hülsenmontage und nachträgliches Bestücken mit Schildern bieten höchste Flexibilität.
Die spezielle Kontur der TM-I bietet einfache Bestückung und festen Sitz. Sie sind kompatibel zu vielen marktüblichen Hülsen. Durch das MultiCard-Format lassen sich die Schilder mit den Beschriftungssystemen PrintJet CONNECT, Plotter oder dem STI-Stift schnell und komfortabel beschriften.

- Leichte Vereinzelung und Montage durch die Projektbezeichnerfläche
- Anerkannter und gelisteter Markierer im Bereich der Verkehrstechnik
- Vorherige Hülsenmontage und nachträgliches Bestücken mit Schildern bieten höchste Flexibilität
- Nicht geeignet für Beschriftungen mittels P-Ink oder STI-Stift in Verbindung mit CLI T Hülsen

Für Sonderdruck: Bitte senden Sie uns für ihre Beschriftungsvorgaben eine Datei unserer Beschriftungssoftware M-Print PRO oder M-Print PRO Online (ohne Installation).

Allgemeine Bestelldaten

Art	TM-I 12 MC NE WS	Ausfuehrung
Best.-Nr.	1718411044	TM-I, Einlegemarkierer, 12 x 4 mm, weiß
GTIN (EAN)	4008190348977	
VPE	320 ST	
Art	TM-I 18 MC NE WS	Ausfuehrung
Best.-Nr.	1718431044	TM-I, Einlegemarkierer, 1.5 - 22 mm, 18 x 4 mm, weiß
GTIN (EAN)	4008190349011	
VPE	320 ST	