


**Obrázek výrobku**

Přívod napájení, signálu a dat je standardním požadavkem v elektrotechnice a stavbě rozváděčů. Mezi vlastnosti, které daný výrobek odlišují, patří izolační materiál, systém připojení a konstrukce svorek. Průchozí svorka je vhodná pro sloučení a/nebo připojení jednoho nebo více vodičů. Mohou mít jednu nebo více úrovní připojení, které jsou na stejném potenciálu nebo vzájemně izolované.

**Všeobecné objednací údaje**

Verze	Průchozí svorka, Svorka se dvěma vrstvami, Připojení s kotevní svorkou, 4 mm <sup>2</sup> , 800 V, 32 A, Tmavě béžová
Číslo objednávky	<a href="#">8670750000</a>
Typ	ZDK 4-2
GTIN (EAN)	4032248422012
Množství	50 items

## Technické údaje

### Osvědčení

Schválení



ROHS	Shoda
UL File Number Search	<a href="#">Web UL</a>
Č. osvědčení (UR)	E60693

### Rozměry a hmotnosti

Hloubka	60 mm	Hloubka (v palcích)	2.3622 inch
Hloubka včetně DIN lišty	61 mm	Výška	77.6 mm
Výška (v palcích)	3.0551 inch	Šířka	6.1 mm
Šířka (v palcích)	0.2402 inch	Čistá hmotnost	15.8 g

### Teploty

Skladovací teplota	-25 °C...55 °C	Okolní teplota	-50 °C...75 °C
Trvalá provozní teplota, min.	-50 °C	Trvalá provozní teplota, max.	120 °C

### Shoda produktu s prostředím

Stav souladu se směrnicí RoHS	V souladu bez výjimky
REACH SVHC	Ne SVHC nad 0,1 wt%

### Specifikace systému

Verze	Připojení tažnou pružinou, pro zásuvné propojení, Jeden konec bez konektoru	Nutná koncová deska	Ano
Počet potenciálů	2	Počet úrovní	2
Počet svěrných bodů na úroveň	2	Úrovně propojené interně	Ano
PE připojení	Ne	Nosná lišta	TS 35

### Údaje materiálu

Základní materiál	Wemid	Barevný	Tmavě béžová
Klasifikace hořlavosti UL 94	V-0		

### CSA data hodnocení

Průřez vodiče max. (CSA)	10 AWG	Velikost napětí C (CSA)	600 V
Velikost proudu C (CSA)	30 A	Č. osvědčení (CSA)	200039-1236167
Průřez vodiče min. (CSA)	26 AWG		

### Další technická data

Otevřené strany	pravá	Verze testovaná ve výbušném prostředí	Ne
Typ montáže	Přichytka		

### Data hodnocení

Jmenovitý průřez	4 mm <sup>2</sup>	Jmenovité napětí	800 V
Jmenovité DC napětí	800 V	Jmenovitý proud	32 A

## ZDK 4-2

**Weidmüller Interface GmbH & Co. KG**

Klingenbergstraße 26

D-32758 Detmold

Germany

www.weidmueller.com

## Technické údaje

Proud při maximu vodičů	32 A	Standardy	IEC 60947-7-1
Vnitřní odpor podle IEC 60947-7-x	1 mΩ	Jmenovité impulzní výdržné napětí	8 kV
Ztráta výkonu v souladu s normou IEC 60947-7-x	1.02 W	Závažnost znečištění	3

### Rozměry

TS 35 offset	32.5 mm
--------------	---------

### UL data hodnocení

Průřez vodiče propojení z výroby max. (UR)	10 AWG	Velikost proudu C (UR)	25 A
Velikost napětí C (UR)	600 V	Průřez vodiče propojení z výroby min. (UR)	26 AWG
Č. osvědčení (UR)	E60693	Průřez vodiče propojení v terénu min. (UR)	26 AWG
Průřez vodiče propojení v terénu max. (UR)	10 AWG		

### Vodiče k upevnění (další připojení)

Typ připojení, další připojení	Připojení s kotevní svorkou
--------------------------------	-----------------------------

### Vodiče k upevnění svorkou (jmenovité připojení)

Měřidlo podle IEC 60947-1	A3
Průřez propojení AWG, max.	AWG 16
Směr připojení	Skloněný / úhlový
Délka odizolování	10 mm
Typ připojení 2	Připojení s kotevní svorkou
Typ připojení	Připojení s kotevní svorkou
Počet připojení	4
Upínací rozsah, max.	6 mm <sup>2</sup>
Upínací rozsah, min.	0.13 mm <sup>2</sup>
Velikost nože	0,6 x 3,5 mm
Průřez propojení AWG, min.	AWG 26
Průřez připojení vodiče, jemně splétaný s koncovkami DIN 46228/4, max.	4 mm <sup>2</sup>
Průřez připojení vodiče, jemně splétaný s koncovkami DIN 46228/4, min.	0.13 mm <sup>2</sup>
Průřez připojení vodiče, jemně splétaný s koncovkami DIN 46228/1, max.	4 mm <sup>2</sup>
Průřez připojení vodiče, jemně splétaný s koncovkami DIN 46228/1, min.	0.13 mm <sup>2</sup>
Průřez připojení vodičů, jemně stáčené, max.	4 mm <sup>2</sup>
Průřez připojení vodičů, jemně stáčené, min.	0.13 mm <sup>2</sup>
Průřez připojení vodičů, splétané, max.	4 mm <sup>2</sup>
Průřez připojení vodičů, splétané, min.	0.13 mm <sup>2</sup>
Dvojdutinka, max.	1.5 mm <sup>2</sup>
Dvojdutinka, max.	0.5 mm <sup>2</sup>
Průřez připojení vodiče, pevné jádro, max.	6 mm <sup>2</sup>
Průřez připojení vodiče, pevné jádro, min.	0.13 mm <sup>2</sup>
Průřez připojení vodičů, jemně splétané, max.	6 mm <sup>2</sup>

## Technické údaje

Průřez připojení vodičů, jemně splétané, 0.13 mm<sup>2</sup>  
min.

Délka tubusu pro vodičovou koncovku  
s plastovou objímkou DIN 46228/4

Délka tubusu	min.	8 mm
	max.	10 mm
Průřez připojení vodiče	jmen.	0.5 mm <sup>2</sup>
Délka tubusu	min.	6 mm
	max.	12 mm
Průřez připojení vodiče	jmen.	0.75 mm <sup>2</sup>
Délka tubusu	min.	6 mm
	max.	12 mm
Průřez připojení vodiče	jmen.	1 mm <sup>2</sup>
Délka tubusu	min.	8 mm
	max.	12 mm
Průřez připojení vodiče	jmen.	1.5 mm <sup>2</sup>
Délka tubusu	min.	8 mm
	max.	12 mm
Průřez připojení vodiče	jmen.	2.5 mm <sup>2</sup>
Délka tubusu	min.	10 mm
	max.	12 mm
Průřez připojení vodiče	jmen.	4 mm <sup>2</sup>
Délka tubusu	min.	8 mm
	max.	12 mm
Průřez připojení vodiče	jmen.	0.5 mm <sup>2</sup>
Délka tubusu	min.	8 mm
	max.	12 mm
Průřez připojení vodiče	jmen.	0.75 mm <sup>2</sup>
Délka tubusu	min.	10 mm
	max.	12 mm
Průřez připojení vodiče	jmen.	0.5 mm <sup>2</sup>
Délka tubusu	min.	10 mm
	max.	12 mm
Průřez připojení vodiče	jmen.	0.75 mm <sup>2</sup>
Délka tubusu	min.	10 mm
	max.	12 mm
Průřez připojení vodiče	jmen.	1 mm <sup>2</sup>
Délka tubusu	min.	10 mm
	max.	12 mm
Průřez připojení vodiče	jmen.	1.5 mm <sup>2</sup>
Délka tubusu	min.	10 mm
	max.	12 mm
Průřez připojení vodiče	jmen.	2.5 mm <sup>2</sup>
Délka tubusu	min.	10 mm
	max.	12 mm
Průřez připojení vodiče	jmen.	4 mm <sup>2</sup>

Délka tubusu pro dvojitou koncovku

Délka tubusu pro vodičovou koncovku  
bez plastové objímky DIN 46228/1

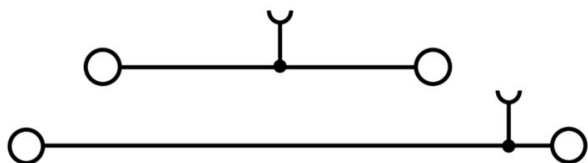
### Všeobecně

Průřez propojení AWG, max.	AWG 16	Průřez propojení AWG, min.	AWG 26
Standardy	IEC 60947-7-1	Nosná lišta	TS 35

### Klasifikace

ETIM 8.0	EC000897	ETIM 9.0	EC000897
ETIM 10.0	EC000897	ECLASS 14.0	27-25-01-02
ECLASS 15.0	27-25-01-02		

**Nákresy**



## Příslušenství

### Propojky



Rozdělení nebo násobení potenciálu do sousedících svorkovnic se provádí prostřednictvím propojek. Dalšímu úsilí o propojení se lze snadno vyhnout. I když jsou póly přerušeny, spolehlivost kontaktu ve svorkovnicích je stále zajištěna. Naše portfolio nabízí zásuvné a šroubovatelné systémy propojek pro modulární svorkovnice.

### Všeobecné objednací údaje

Typ	ZQV 4/2 GE	Verze
Číslo	<a href="#">1608950000</a>	Příslušenství, Spojovací konektor, 32 A
objednávky		
GTIN (EAN)	4008190263225	
Množství	60 ST	
Typ	ZQV 4/3 GE	Verze
Číslo	<a href="#">1608960000</a>	Příslušenství, Spojovací konektor, 32 A
objednávky		
GTIN (EAN)	4008190263232	
Množství	60 ST	
Typ	ZQV 4/4 GE	Verze
Číslo	<a href="#">1608970000</a>	Příslušenství, Spojovací konektor, 32 A
objednávky		
GTIN (EAN)	4008190263249	
Množství	60 ST	
Typ	ZQV 4/5 GE	Verze
Číslo	<a href="#">1608980000</a>	Příslušenství, Spojovací konektor, 32 A
objednávky		
GTIN (EAN)	4008190263256	
Množství	20 ST	
Typ	ZQV 4/6 GE	Verze
Číslo	<a href="#">1608990000</a>	Příslušenství, Spojovací konektor, 32 A
objednávky		
GTIN (EAN)	4008190263263	
Množství	20 ST	
Typ	ZQV 4/7 GE	Verze
Číslo	<a href="#">1609000000</a>	Příslušenství, Spojovací konektor, 32 A
objednávky		
GTIN (EAN)	4008190263270	
Množství	20 ST	
Typ	ZQV 4/8 GE	Verze
Číslo	<a href="#">1609010000</a>	Příslušenství, Spojovací konektor, 32 A
objednávky		
GTIN (EAN)	4008190263287	
Množství	20 ST	
Typ	ZQV 4/9 GE	Verze
Číslo	<a href="#">1609020000</a>	Příslušenství, Spojovací konektor, 32 A
objednávky		
GTIN (EAN)	4008190263294	
Množství	20 ST	

## ZDK 4-2

**Weidmüller Interface GmbH & Co. KG**  
Klingenbergstraße 26  
D-32758 Detmold  
Germany

www.weidmueller.com

## Příslušenství

Typ	ZQV 4/10 GE	Verze
Číslo	<a href="#">1609030000</a>	Příslušenství, Spojovací konektor, 32 A
objednávky		
GTIN (EAN)	4008190263300	
Množství	20 ST	
Typ	ZQV 4/20 GE	Verze
Číslo	<a href="#">1909010000</a>	Z řada, Spojovací konektor, Pro svorky, Počet pólů: 20
objednávky		
GTIN (EAN)	4032248535637	
Množství	20 ST	

## Koncové a předělové desky




Dělicí desky a koncové desky jsou nezbytným příslušenstvím pro svorkovnice. Dělicí desky zajišťují optické a elektrické oddělení různých potenciálů a funkčních skupin, čímž zvyšují bezpečnost a zajišťují přehlednou strukturu uvnitř rozvaděče. Koncové desky uzavírají řadu svorkovnic po stranách, chrání před kontaktem s živými částmi a zajišťují čistý a stabilní povrch. Oba komponenty jsou přesně sladěny s příslušnou řadou svorkovnic Weidmüller, což přispívá k bezpečnému, kompatibilnímu a profesionálnímu zapojení.

## Všeobecné objednávací údaje

Typ	ZAP/TW ZDK4-2	Verze
Číslo	<a href="#">8670760000</a>	Z řada, Bočnice, Dělicí deska
objednávky		
GTIN (EAN)	4032248337415	
Množství	50 ST	
Typ	ZAP ZDK 4-2 OR	Verze
Číslo	<a href="#">8704430000</a>	Z řada, Bočnice
objednávky		
GTIN (EAN)	4032248375394	
Množství	50 ST	

## Koncová podpěra



Nabídka produktů Weidmüller zahrnuje koncové držáky, které zaručují trvalou a spolehlivou montáž na přípojnicích a které brání sklouznutí. K dispozici jsou verze se šrouby i bez šroubů. Koncový držák nabízí více možností označení, také místo pro skupinové značky a rovněž držák zkušební zástrčky.

## Všeobecné objednávací údaje

Typ	ZEW 35	Verze
Číslo	<a href="#">9540000000</a>	Bočnice, Tmavě béžová, TS 35, V-2, Wemid, Šířka: 6 mm, 100 °C
objednávky		
GTIN (EAN)	4008190956264	
Množství	20 ST	

## Příslušenství

### Testovací adapter a testovací zásuvky




Testovací adaptéry a testovací zástrčky se používají pro elektrické připojení mezi svorkovnicemi a testovacím zařízením. Tímto způsobem lze elektrický kontakt vytvořit v propojeném stavu a měření lze provést snadno.

### Všeobecné objednací údaje

Typ	ZTA 6/ZA	Verze
Číslo	<a href="#">1780660000</a>	Příslušenství, Adaptér zkoušečky, 17.5 A
objednávky		
GTIN (EAN)	4032248180189	
Množství	25 ST	

### Výstražný kryt



Výstražné kryty se symbolem blesku poskytují větší bezpečnost pro člověka a stroj. Používají se tam, kde musí být v aplikaci označeno vnější napětí.

### Všeobecné objednací údaje

Typ	ZAD 1/4	Verze
Číslo	<a href="#">1609110000</a>	Z řada, Kryt
objednávky		
GTIN (EAN)	4008190190910	
Množství	20 ST	

## Příslušenství

### Vlastní tisk



Štítek Dekafix (DEK) je univerzální štítek pro všechny vodiče a zásuvné konektory i elektronické sub-sestavy. Tento systém je ideální pro krátké číselné sekvence a zahrnuje širokou řadu předtištěných značek.

Pásky pro rychlou instalaci v jediném pracovním kroku. Potisk je dobře čitelný, má perfektní kontrast a je k dispozici v různých šířkách.


- Široká řada potišťovaných značek pro okamžité použití
- Pásky pro rychlou instalaci
- Značky na konektory vhodné pro všechny kabelové konektory
- K dispozici jako čisté MultiCard, nebo se standardním potiskem

Pro vlastní potisk: Prosíme zašlete nám soubor pro náš software na značení M-Print PRO nebo M-Print PRO Online (bez instalace) s vašimi požadavky na značení.

### Všeobecné objednací údaje

Typ	DEK 5/6 MC SDR	Verze
Číslo	<a href="#">1609830000</a>	Dekafix, Označení svorek, 5 x 6 mm, Rozteč v mm (P): 6.00
objednávky		Weidmueller, Podle specifikace zákazníka
GTIN (EAN)	4008190456603	
Množství	200 ST	

### Držák štítku značení



Držák značky nabízí možnost dodatečné montáže standardních značek s roztečí 5 nebo 5,1 mm. Úhlové držáky lze volitelně zacvaknout a lze je namontovat do všech standardních označovacích kanálů modulárních svorkovnic Klippon® Connect. Typy montážních značek naleznete v příslušném příslušenství držáku označení.

### Všeobecné objednací údaje

Typ	BZT 1 WS 10/5	Verze
Číslo	<a href="#">1805490000</a>	Příslušenství, Držák štítku značení
objednávky		
GTIN (EAN)	4032248270231	
Množství	100 ST	
Typ	BZT 1 ZA WS 10/5	Verze
Číslo	<a href="#">1805520000</a>	Příslušenství, Držák štítku značení
objednávky		
GTIN (EAN)	4032248270248	
Množství	100 ST	

**Příslušenství****Plochý šroubovák**

Sady šroubováků izolovaných dle VDE, k práci na součástech pod napětím až do 1000 V AC a 1500 V DC, DIN EN 60900. IEC 900. Každý kus testován na „GS“ bezpečnost. Hrot vyrobený z vytvrzené, vysokolegované chrom-vanadiové molybdenové oceli, úprava povrchu z dělového bronzu.

**Všeobecné objednací údaje**

Typ	SDIS SLIM 0.6X3.5X100	Verze
Číslo objednávky	<a href="#">2749610000</a>	Montážní nástroj, Šířka čepele (B): 3.5 mm, Délka čepele: 100 mm, Tloušťka čepele (A): 0.6 mm
GTIN (EAN)	4050118896350	
Množství	1 ST	