

**WPD 111 1X95/4X35 BL****Weidmüller Interface GmbH & Co. KG**

Klingenbergstraße 26

D-32758 Detmold

Germany

www.weidmueller.com



Naše rozvodné bloky WPD 1XX se používají ve všech situacích, kdy se napájí a rozvádí energie. Jejich uživatelsky přívětivý design vytváří lepší přehled a umožňuje rychlé a efektivní provedení prostorově úsporného rozvodu energie.

**Všeobecné objednací údaje**

Verze	Svorka k rozvádění napájení, Šroubové připojení, Modrá, 95 mm <sup>2</sup> , 232 A, 1000 V, Počet připojení: 5, Počet úrovní: 1
Číslo objednávky	<a href="#">2603800000</a>
Typ	WPD 111 1X95/4X35 BL
GTIN (EAN)	4050118681277
Množství	1 items

## Technické údaje

## Osvědčení

Schválení



ROHS	Shoda
UL File Number Search	<a href="#">Web UL</a>
Č. osvědčení (cURus)	E60693
Č. osvědčení (cULus)	E511333

## Rozměry a hmotnosti

Hloubka	69.4 mm	Hloubka (v palcích)	2.7323 inch
Výška	105 mm	Výška (v palcích)	4.1338 inch
Šířka	36.6 mm	Šířka (v palcích)	1.4409 inch
Čistá hmotnost	240 g		

## Teploty

Skladovací teplota	-25 °C...55 °C	Okolní teplota	-50 °C...85 °C
Trvalá provozní teplota, min.	-50 °C	Trvalá provozní teplota, max.	130 °C

## Shoda produktu s prostředím

Stav souladu se směrnicí RoHS	V souladu s výjimkou
Výjimka ze směrnice RoHS (je-li použitelné/známo)	6c
REACH SVHC	Lead 7439-92-1
SCIP	9b5f0838-1f0b-4c14-9fc7-3f5e6ee75be2

## Specifikace systému

Verze	Šroubové připojení	Nutná koncová deska	Ne
Počet potenciálů	1	Počet úrovní	1
Počet svěrných bodů na úroveň	5	Úrovně propojené interně	Ne
Nosná lišta	TS 35, Montážní deska	N-funkce	Ne
PE funkce	Ne	Funkce PEN	Ne

## Údaje materiálu

Základní materiál	Wemid	Barevný	Modrá
Klasifikace hořlavosti UL 94	V-0		

## Další technická data

Otevřené strany	zařeno	Přichytka	Ano
Návod k instalaci	Nosná lišta / montážní deska	Verze testovaná ve výbušném prostředí	Ano
Typ montáže	Přichytka, Přímá montáž		

## Data hodnocení

Jmenovitý průřez	95 mm <sup>2</sup>	Jmenovité napětí	1000 V
Jmenovité AC napětí	1000 V	Jmenovité DC napětí	1500 V
Jmenovitý proud	232 A	Proud při maximu vodičů	232 A
Standardy	IEC 60947-7-1	Jmenovité impulzní výdržné napětí	8 kV

## WPD 111 1X95/4X35 BL

**Weidmüller Interface GmbH & Co. KG**  
Klingenbergstraße 26  
D-32758 Detmold  
Germany

www.weidmueller.com

## Technické údaje

Kategorie rázového napětí	III	Závažnost znečištění	3
---------------------------	-----	----------------------	---

### UL data hodnocení

Č. osvědčení (cURus)	E60693
----------------------	--------

### Vodiče k upevnění (další připojení)

Typ připojení, další připojení	Šroubové připojení
--------------------------------	--------------------

### Vodiče k upevnění svorkou (jmenovité připojení)

Průřez propojení AWG, max.	AWG 4/0	Směr připojení	na straně
Typ připojení 2	Šroubové připojení	Typ připojení	Šroubové připojení
Počet připojení	5	Upínací rozsah, max.	95 mm <sup>2</sup>
Upínací rozsah, min.	2.5 mm <sup>2</sup>	Průřez propojení AWG, min.	AWG 12
Průřez připojení vodiče, jemně splétaný s koncovkami DIN 46228/4, min.	2.5 mm <sup>2</sup>	Průřez připojení vodiče, jemně splétaný s koncovkami DIN 46228/1, max.	70 mm <sup>2</sup>
Průřez připojení vodiče, jemně splétaný s koncovkami DIN 46228/1, min.	2.5 mm <sup>2</sup>	Průřez připojení vodičů, jemně stáčené, max.	0 mm <sup>2</sup>
Průřez připojení vodičů, jemně stáčené, min.	2.5 mm <sup>2</sup>	Průřez připojení vodičů, splétané, max.	95 mm <sup>2</sup>
Průřez připojení vodičů, splétané, min.	2.5 mm <sup>2</sup>	Průřez připojení vodiče, pevné jádro, max.	95 mm <sup>2</sup>
Průřez připojení vodiče, pevné jádro, min.	2.5 mm <sup>2</sup>		

### Všeobecně

Počet pólů	1	Průřez propojení AWG, max.	AWG 4/0
Návod k instalaci	Nosná lišta / montážní deska	Průřez propojení AWG, min.	AWG 12
Standardy	IEC 60947-7-1	Nosná lišta	TS 35, Montážní deska

### Důležitá poznámka

Informace o produktu	Zásuvka splňuje třídu hořlavosti V-2 podle UL94.
----------------------	--

### Klasifikace

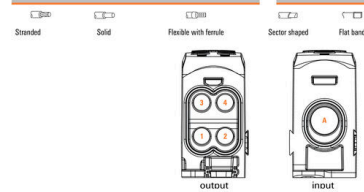
ETIM 8.0	EC000897	ETIM 9.0	EC000897
ETIM 10.0	EC000897	ECLASS 14.0	27-25-01-19
ECLASS 15.0	27-25-01-19		

### Nákresy



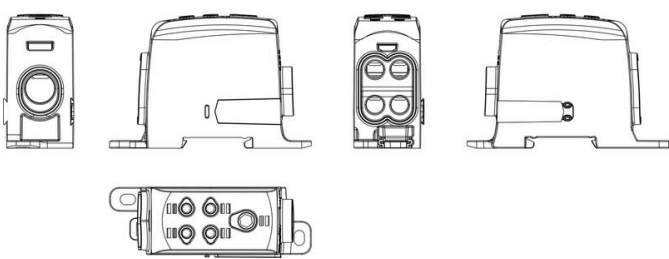
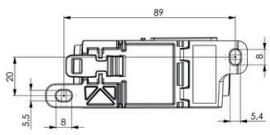
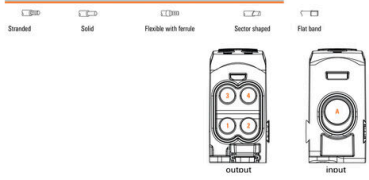
Conductor connection data according to IEC 60947-1 (Cu)

Input	connection point A		connection point A	
	Copper		Copper	
1x 95 mm <sup>2</sup>			1x 35 mm <sup>2</sup>	
95 mm <sup>2</sup>			35 mm <sup>2</sup>	
10 mm <sup>2</sup>			25 mm <sup>2</sup>	
50 mm <sup>2</sup>			18 mm <sup>2</sup>	
35 mm <sup>2</sup>			10 mm <sup>2</sup>	
25 mm <sup>2</sup>			6 mm <sup>2</sup>	
10 mm <sup>2</sup>			4 mm <sup>2</sup>	
10 mm <sup>2</sup>			2,5 mm <sup>2</sup>	
Stripping lengths	21 mm		Stripping lengths	10 mm
Allen screw	M12		Allen screw	M8



Conductor connection data according to 1059 (Al+Cu)

Input (line)	connection point A		connection point 1 / 2 / 3 / 4	
	Copper	Aluminum	Copper	Aluminum
AWS 4/0			AWS 2	
AWS 3/0			AWS 3	
AWS 2/0			AWS 4	
AWS 1/0			AWS 6	
AWS 1			AWS 8	
AWS 2			AWS 10	
AWS 3			AWS 12	
AWS 4			max. current	115 A
AWS 6			100 A	90 A
AWS 8			75 A	
max. current	230 A		1000 V	
Voltage size IEC 609	200 A			
1000 V	180 A			
155 A				



## Příslušenství

### Držák štítku značení



Držák značky nabízí možnost dodatečné montáže standardních značek s roztečí 5 nebo 5,1 mm. Úhlové držáky lze volitelně zacvaknout a lze je namontovat do všech standardních označovacích kanálů modulárních svorkovnic Klippon® Connect. Typy montážních značek naleznete v příslušném příslušenství držáku označení.

### Všeobecné objednávací údaje

Typ	BZT 1 WS 10/5	Verze
Číslo	<a href="#">1805490000</a>	Příslušenství, Držák štítku značení
objednávky		
GTIN (EAN)	4032248270231	
Množství	100 ST	
Typ	BZT 1 ZA WS 10/5	Verze
Číslo	<a href="#">1805520000</a>	Příslušenství, Držák štítku značení
objednávky		
GTIN (EAN)	4032248270248	
Množství	100 ST	