

## DLA 2.5/LD-RT/D DB

**Weidmüller Interface GmbH & Co. KG**

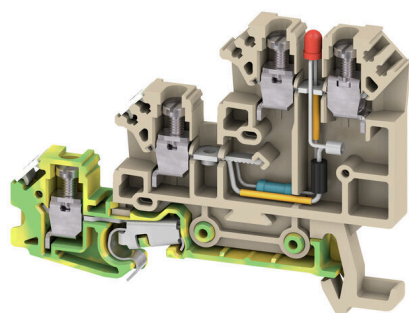
Klingenbergstraße 26

D-32758 Detmold

Germany

www.weidmueller.com

### Obrázek výrobku



Svorkovnice s technologií šroubového připojení DLA a DLI nabízejí kompaktní možnosti pro zapojení signálů. Potenciály lze snadno a spolehlivě rozvádět pomocí propojovacích kanálů. Pro vizualizaci signálů nabízíme varianty s LED displejem a volitelným připojením PE.

### Všeobecné objednací údaje

Verze	Svorka iniciátoru/akčního členu, Šroubové připojení, Tmavě béžová, 2.5 mm <sup>2</sup> , 17.5 A, 30 V, Počet připojení: 3, Počet úrovní: 3, TS 35
Číslo objednávky	<a href="#">1783620000</a>
Typ	DLA 2.5/LD-RT/D DB
GTIN (EAN)	4032248212491
Množství	50 items
Stav objednávky	Tento produkt v budoucnu už nebude k dispozici.
K dispozici do	2026-06-30T00:00:00+02:00

## Technické údaje

### Osvědčení

Schválení



ROHS Shoda

### Rozměry a hmotnosti

Hloubka	48.5 mm	Hloubka (v palcích)	1.9094 inch
Hloubka včetně DIN lišty	49 mm	Výška	65 mm
Výška (v palcích)	2.5591 inch	Šířka	6.1 mm
Šířka (v palcích)	0.2402 inch	Čistá hmotnost	11.93 g

### Teploty

Skladovací teplota	-25 °C...55 °C	Okolní teplota	-50 °C...75 °C
Trvalá provozní teplota, min.	-50 °C	Trvalá provozní teplota, max.	120 °C

### Shoda produktu s prostředím

Stav souladu se směrnicí RoHS	V souladu s výjimkou
Výjimka ze směrnice RoHS (je-li použitelné/známo)	7a, 7cI
REACH SVHC	Lead 7439-92-1
SCIP	e1c310ef-6b67-4efa-80a6-d307472f4de9

### Specifikace systému

Verze	Šroubové připojení, S připojením uzemnění, s LED, s diodou	Nutná koncová deska	Ano
Počet potenciálů	2	Počet úrovní	3
Počet svěrných bodů na úroveň	2	Počet pólů na řadu	1
Úrovně propojené interně	Ano	PE připojení	Ano
Nosná lišta	TS 35	N-funkce	Ne
PE funkce	Ano	Funkce PEN	Ne

### Údaje materiálu

Základní materiál	Wemid	Barevný	Tmavě béžová
Klasifikace hořlavosti UL 94	V-0		

### Další technická data

Otevřené strany	pravá	Počet podobných svorek	1
Verze testovaná ve výbušném prostředí	Ne	Typ montáže	Přichytka
Elektronická součástka	červená LED		

### Data hodnocení

Jmenovitý průřez	2.5 mm <sup>2</sup>	Jmenovité napětí	30 V
Jmenovité DC napětí	30 V	Jmenovitý proud	17.5 A
Proud při maximu vodičů	17.5 A	Standardy	IEC 60947-7-1 (-7-2)
Vnitřní odpor podle IEC 60947-7-x	1.33 mΩ	Jmenovité impulzní výdržné napětí	0,8 kV

## DLA 2.5/LD-RT/D DB

**Weidmüller Interface GmbH & Co. KG**

Klingenbergstraße 26

D-32758 Detmold

Germany

www.weidmueller.com

## Technické údaje

Ztráta výkonu v souladu s normou IEC 60947-7-x 0.77 W

Závažnost znečištění

3

### Rozměry

TS 35 offset 33 mm

### Vodiče k upevnění svorkou (jmenovité připojení)

Měřidlo podle IEC 60947-1	A3
Průřez propojení AWG, max.	AWG 12
Směr připojení	na straně
Utahovací moment, max.	0.6 Nm
Utahovací moment, min.	0.4 Nm
Délka odizolování	7 mm
Typ připojení 2	Šroubové připojení
Typ připojení	Šroubové připojení
Počet připojení	3
Upínací rozsah, max.	4 mm <sup>2</sup>
Upínací rozsah, min.	0.13 mm <sup>2</sup>
Svěrný šroub	M 2,5
Velikost nože	0,6 x 3,5 mm
Průřez propojení AWG, min.	AWG 26
Průřez připojení vodiče, jemně splétaný s koncovkami DIN 46228/4, min.	0.13 mm <sup>2</sup>
Průřez připojení vodiče, jemně splétaný s koncovkami DIN 46228/1, max.	2.5 mm <sup>2</sup>
Průřez připojení vodiče, jemně splétaný s koncovkami DIN 46228/1, min.	0.13 mm <sup>2</sup>
Průřez připojení vodičů, jemně stáčené, max.	4 mm <sup>2</sup>
Průřez připojení vodičů, jemně stáčené, min.	0.13 mm <sup>2</sup>
Průřez připojení vodičů, splétané, max.	4 mm <sup>2</sup>
Průřez připojení vodičů, splétané, min.	0.13 mm <sup>2</sup>
Úroveň krouticího momentu s elektrickým šroubovákem DMS	1
Průřez připojení vodiče, pevné jádro, max.	4 mm <sup>2</sup>
Průřez připojení vodiče, pevné jádro, min.	0.13 mm <sup>2</sup>
Průřez připojení vodičů, jemně splétané, min.	0.13 mm <sup>2</sup>

Upínatelný vodič	Specifikace připojení	Šroubové připojení		
		Průřez připojení vodiče	Typ pevný, H05(07) V-U	
		min.	0.5 mm <sup>2</sup>	
		max.	4 mm <sup>2</sup>	
		jmen.	2.5 mm <sup>2</sup>	
	vodičová koncovka	Délka odizolování	min.	7 mm
			max.	7 mm
			jmen.	7 mm
		Utahovací moment	min.	0.4 Nm
			max.	0.6 Nm
	Specifikace připojení	Specifikace připojení	Šroubové připojení	
			Průřez připojení vodiče	Typ splétaný, H07V-R
		min.	1.5 mm <sup>2</sup>	
		max.	4 mm <sup>2</sup>	
		jmen.	2.5 mm <sup>2</sup>	
vodičová koncovka		Délka odizolování	min.	7 mm

### Technické údaje

			max.	7 mm
			jmen.	7 mm
		Utahovací moment	min.	0.4 Nm
			max.	0.6 Nm
Specifikace připojení	Šroubové připojení			
Průřez připojení vodiče	Typ	flexibilní, H05(07) V-K		
	min.	0.5 mm <sup>2</sup>		
	max.	4 mm <sup>2</sup>		
	jmen.	2.5 mm <sup>2</sup>		
vodičová koncovka	Délka odizolování	min.	7 mm	
		max.	7 mm	
		jmen.	7 mm	
	Utahovací moment	min.	0.4 Nm	
		max.	0.6 Nm	

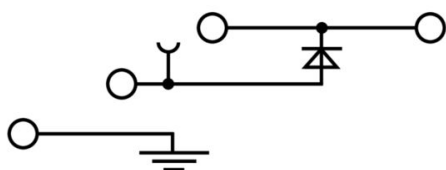
### Všeobecně

Průřez propojení AWG, max.	AWG 12	Průřez propojení AWG, min.	AWG 26
Standardy	IEC 60947-7-1 (-7-2)	Nosná lišta	TS 35

### Klasifikace

ETIM 8.0	EC000900	ETIM 9.0	EC000900
ETIM 10.0	EC000900	ECLASS 14.0	27-25-01-12
ECLASS 15.0	27-25-01-12		

# Nákresy



## Příslušenství

### Propojky



Rozdělení nebo násobení potenciálu do sousedících svorkovnic se provádí prostřednictvím propojek. Dalšímu úsilí o propojení se lze snadno vyhnout. I když jsou póly přerušeny, spolehlivost kontaktu ve svorkovnicích je stále zajištěna. Naše portfolio nabízí zásuvné a šroubovatelné systémy propojek pro modulární svorkovnice.

### Všeobecné objednací údaje

Typ	Q 2 DLI	Verze
Číslo	<a href="#">1312500000</a>	Propojka (svorka), Přišroubováno, Šedá, 24 A, Počet pólů: 2, Rozteč v mm (P): 6.10, Izolované: Ne, Šířka: 11.1 mm
objednávky		
GTIN (EAN)	4008190039837	
Množství	50 ST	
Typ	Q 3 DLI	Verze
Číslo	<a href="#">1312600000</a>	Propojka (svorka), Přišroubováno, Šedá, 24 A, Počet pólů: 3, Rozteč v mm (P): 6.10, Izolované: Ne, Šířka: 17.2 mm
objednávky		
GTIN (EAN)	4008190024604	
Množství	50 ST	
Typ	Q 4 DLI	Verze
Číslo	<a href="#">1312700000</a>	Propojka (svorka), Přišroubováno, Šedá, 24 A, Počet pólů: 4, Rozteč v mm (P): 6.10, Izolované: Ne, Šířka: 23.3 mm
objednávky		
GTIN (EAN)	4008190162122	
Množství	50 ST	
Typ	Q 10 DLI	Verze
Číslo	<a href="#">1313100000</a>	Propojka (svorka), Přišroubováno, Šedá, 24 A, Počet pólů: 10, Rozteč v mm (P): 6.00, Izolované: Ne, Šířka: 59.9 mm
objednávky		
GTIN (EAN)	4008190167622	
Množství	20 ST	
Typ	Q 20 DLI	Verze
Číslo	<a href="#">1399800000</a>	Propojka (svorka), Přišroubováno, Šedá, 24 A, Počet pólů: 20, Rozteč v mm (P): 5.00, Izolované: Ne, Šířka: 120.9 mm
objednávky		
GTIN (EAN)	4008190070670	
Množství	20 ST	

### Koncové a předělové desky



Dělicí desky a koncové desky jsou nezbytným příslušenstvím pro svorkovnice. Dělicí desky zajišťují optické a elektrické oddělení různých potenciálů a funkčních skupin, čímž zvyšují bezpečnost a zajišťují přehlednou strukturu uvnitř rozvaděče. Koncové desky uzavírají řadu svorkovnic po stranách, chrání před kontaktem s živými částmi a zajišťují čistý a stabilní povrch. Oba komponenty jsou přesně sladěny s příslušnou řadou svorkovnic Weidmüller, což přispívá k bezpečnému, kompatibilnímu a profesionálnímu zapojení.

## DLA 2.5/LD-RT/D DB

**Weidmüller Interface GmbH & Co. KG**  
Klingenbergstraße 26  
D-32758 Detmold  
Germany


www.weidmueller.com

## Příslušenství

### Všeobecné objednací údaje

Typ	AP DLI2.5 DB	Verze
Číslo	<a href="#">1783550000</a>	Koncová destička pro svorkovnice, Tmavě béžová, Výška: 65.65 mm,
objednávky		Šířka: 1.5 mm, V-0, Wemid, Přichytka: Ano
GTIN (EAN)	4032248189847	
Množství	20 ST	
Typ	TSCH 1	Verze
Číslo	<a href="#">0319160000</a>	Malá předělová deska (svorka), PA 66, Béžová, Trvalá provozní teplota,
objednávky		max.: 100 °C
GTIN (EAN)	4008190097219	
Množství	100 ST	

### Koncová podpěra



Nabídka produktů Weidmüller zahrnuje koncové držáky, které zaručují trvalou a spolehlivou montáž na přípojnicích a které brání sklouznutí. K dispozici jsou verze se šrouby i bez šroubů. Koncový držák nabízí více možností označení, také místo pro skupinové značky a rovněž držák zkušební zástrčky.

### Všeobecné objednací údaje

Typ	EW 35	Verze
Číslo	<a href="#">0383560000</a>	Bočnice, Béžová, TS 35, V-2, Wemid, Šířka: 8.5 mm, 100 °C
objednávky		
GTIN (EAN)	4008190181314	
Množství	50 ST	

### Plochý šroubovák



Plochý šroubovák s kulatou hlavicí SD DIN 5265, ISO 2380/2, výstup podle DIN 5264, ISO 2380/1. hrot ChromTop, rukojeť SoftFinish

### Všeobecné objednací údaje

Typ	SDS 0.6X3.5X100	Verze
Číslo	<a href="#">9008330000</a>	Šroubovák, Šroubovák
objednávky		
GTIN (EAN)	4032248056286	
Množství	1 ST	

## Příslušenství

### Prázdné



Štítek Dekafix (DEK) je univerzální štítek pro všechny vodiče a zásuvné konektory i elektronické sub-sestavy. Tento systém je ideální pro krátké číselné sekvence a zahrnuje širokou řadu předtištěných značek.

Pásky pro rychlou instalaci v jediném pracovním kroku. Potisk je dobře čitelný, má perfektní kontrast a je k dispozici v různých šířkách.


- Široká řada potišťovaných značek pro okamžité použití
- Pásky pro rychlou instalaci
- Značky na konektory vhodné pro všechny kabelové konektory
- K dispozici jako čisté MultiCard, nebo se standardním potiskem

Pro vlastní potisk: Prosíme zašlete nám soubor pro náš software na značení M-Print PRO nebo M-Print PRO Online (bez instalace) s vašimi požadavky na značení.

### Všeobecné objednací údaje

Typ	DEK 5/6 MC NE WS	Verze
Číslo	<a href="#">1609820000</a>	Dekafix, Označení svorek, 5 x 6 mm, Rozteč v mm (P): 6.00
objednávky		Weidmueller, Bílá
GTIN (EAN)	4008190203436	
Množství	1000 ST	

### Držák štítku značení



Držák značky nabízí možnost dodatečné montáže standardních značek s roztečí 5 nebo 5,1 mm. Úhlové držáky lze volitelně zacvaknout a lze je namontovat do všech standardních označovacích kanálů modulárních svorkovnic Klippon® Connect. Typy montážních značek naleznete v příslušném příslušenství držáku označení.

### Všeobecné objednací údaje

Typ	BZT 1 WS 10/5	Verze
Číslo	<a href="#">1805490000</a>	Příslušenství, Držák štítku značení
objednávky		
GTIN (EAN)	4032248270231	
Množství	100 ST	
Typ	BZT 1 ZA WS 10/5	Verze
Číslo	<a href="#">1805520000</a>	Příslušenství, Držák štítku značení
objednávky		
GTIN (EAN)	4032248270248	
Množství	100 ST	