

WPD 204 2X25/4X16+6X10 2XBL

Weidmüller Interface GmbH & Co. KG
Klingenbergstraße 26
D-32758 Detmold
Germany

www.weidmueller.com

产品图片



我们的 WPD 1XX 配电块可用于所有供电和配电应用场景。其简单的设计让用户能够更快了解，并能快速有效地实现节约空间的配电。

通用订货数据

版本	电位分配器端子, 螺钉联接, 蓝色, 25 mm², 164 A, 1000 V, 联接点数量: 12, 层数: 1
订货号	2518330000
类型	WPD 204 2X25/4X16+6X10 2XBL
GTIN (EAN)	4050118577020
数量	1 items

WPD 204 2X25/4X16+6X10 2XBL

Weidmüller Interface GmbH & Co. KG
 Klingenbergstraße 26
 D-32758 Detmold
 Germany

www.weidmueller.com

技术数据

审批

MAMID 认证



ROHS

一致

尺寸和重量

深	49 mm	深度 (英寸)	1.9291 inch
高度	68 mm	高度 (英寸)	2.6772 inch
宽度	63 mm	宽度 (英寸)	2.4803 inch
净重	203 g		

温度

存储温度	-25 °C...55 °C	环境温度	-50 °C...85 °C
最小持续工作温度	-50 °C	最大持续工作温度	130 °C

环保产品合规

RoHS 合规状态	合规, 有例外
RoHS 豁免 (如适用/已知)	6c
REACH SVHC	Lead 7439-92-1
SCIP	9436182c-fbd0-49e8-bf45-a0deac7233a9

其它技术参数

开放端	关闭的	安装指导	端子导轨 / 安装板
防爆版	是	安装方式	直接卡在导轨上

可压接导线 (其它联接)

其他联接方式的接口类型	螺钉联接
-------------	------

可压接导线 (额定联接)

导线最大压接面积 AWG	AWG 4	连接方向	水平进线
联接类型 2	螺钉联接	联接类型	螺钉联接
联接点数量	12	压接范围, 最大	25 mm ²
压接范围, 最小	1.5 mm ²	导线最小压接面积 AWG	AWG 16
导线连接截面积, 多股细导线, 带管状端头 DIN 46228/4, 最小	1.5 mm ²	导线连接截面积, 多股细导线, 带管状端头 DIN 46228/1, 最大	16 mm ²
导线连接截面积, 多股细导线, 带管状端头 DIN 46228/1, 最小	1.5 mm ²	最大压接面积 软导线	0 mm ²
最小多股导线接线截面积	1.5 mm ²	接线截面积, 多股线, 最大	25 mm ²
接线截面积, 多股线, 最小	1.5 mm ²	导线连接截面积, 单股硬导线, 最大	25 mm ²
导线连接截面积, 单股硬导线, 最小	1.5 mm ²		

材料参数

基础材料	Wemid	颜色编码	蓝色
阻燃等级符合 UL 94	V-0		

WPD 204 2X25/4X16+6X10 2XBL

Weidmüller Interface GmbH & Co. KG
 Klingenbergstraße 26
 D-32758 Detmold
 Germany

www.weidmueller.com

技术数据

系统特征值

类型	螺钉连接	必须的端板	无
电位数量	1	层数	1
每层压接点数量	2	每层电位点数量	1
层, 内部桥接	是	安装导轨已装备	安装板, TS 35
PE 功能	无	PEN功能	无

通用的

回路数	2	导线最大压接面积 AWG	AWG 4
安装指导	端子导轨 / 安装板	导线最小压接面积 AWG	AWG 16
标准	IEC 60947-7-1, UL 1059	安装导轨已装备	安装板, TS 35

额定数据

额定横截面	25 mm ²	额定电压	1000 V
额定交流电压	1000 V	额定直流电压	1000 V
额定电流	164 A	最大电流	164 A
标准	IEC 60947-7-1, UL 1059	功率损耗符合 IEC 60947-7-x	2.50 W

重要注意事项

产品信息	插口满足可燃性等级 V-2 (依据 UL94) 的要求。
------	------------------------------

分类

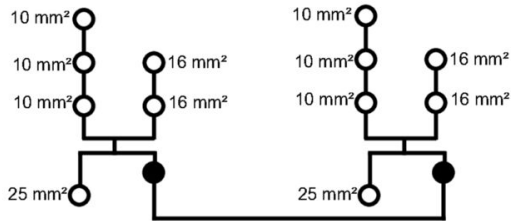
ETIM 8.0	EC000897	ETIM 9.0	EC000897
ETIM 10.0	EC000897	ECLASS 14.0	27-25-01-19
ECLASS 15.0	27-25-01-19		

WPD 204 2X25/4X16+6X10 2XBL





























Weidmüller Interface GmbH & Co. KG
Klingenbergstraße 26
D-32758 Detmold
Germany

www.weidmueller.com

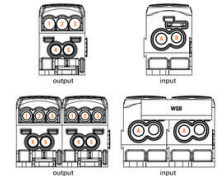
图纸











































































Conductor connection data according to IEC 60947-7-1 (Cu)

Input	connector point A			
	Copper		Aluminium*	
25 mm²				
16 mm²				
10 mm²				
6 mm²				
4 mm²				
2.5 mm²				
1.5 mm²				
Stripping lengths	19 mm			
Allen screw	M5			

* Values according to IEC 1059























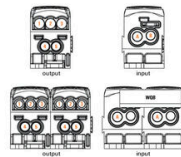
Output	connection point 1/2/3				connection point 4/5				connection point B			
	Copper		Aluminium*		Copper		Aluminium*		Copper		Aluminium*	
16 mm²												
10 mm²												
6 mm²												
4 mm²												
2.5 mm²												
1.5 mm²												
Stripping lengths	12 mm				14 mm				19 mm			
Allen screw	M5				M5				M5			





















































































* Values according to IEC 1059

Conductor connection data according to UL 1059 (Al-Cu)





























Input (line)	connection point A			
	Copper		Aluminium	
AWG 4				
AWG 6				
AWG 8				
AWG 10				
AWG 12				
max. current	85 A			
Voltage size B.C. (UR)	600 V			



Output (load)	connection point 1/2/3				connection point 4/5				connection point B			
	Copper		Aluminium		Copper		Aluminium		Copper		Aluminium	
AWG 4												
AWG 6												
AWG 8												
AWG 10												
AWG 12												
AWG 14												
AWG 16												
max. current	85 A				85 A				85 A			
Voltage size B.C. (UR)	600 V				600 V				600 V			

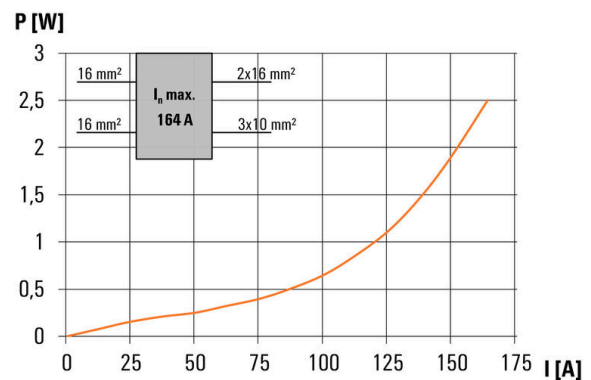
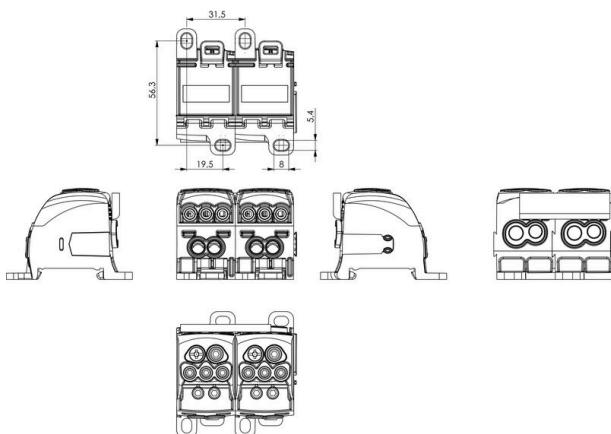
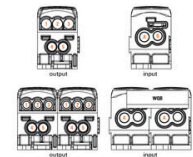
  

CSA Rating data according to CSA 22.2 No. 158

Input	Output			
	CP A	CP 1/2/3	CP 4/5	CP B
AWG 4				
AWG 6				
AWG 8				
AWG 10				
AWG 12				
AWG 14				
AWG 16				
max. current	85 A			
Voltage size C (CSA)	600 V			

* CP: connection point



WPD 204 2X25/4X16+6X10 2XBL

Weidmüller Interface GmbH & Co. KG
 Klingenbergstraße 26
 D-32758 Detmold
 Germany

www.weidmueller.com

附件

横联接



附近接线端子通过横联件实现电位分配或倍增。可轻松避免额外的接线工作。即使电极破损，仍能保证接线端子的接触可靠性。魏德米勒产品组合中有适合模块化接线端子的可插拔、可拧紧横联系统。

通用订货数据

类型	WQB WPD X04/2	版本
订货号	1561980000	横联件（端子），已插入的，灰色，135 A，回路数：2，间距 P（单位：
GTIN (EAN)	4050118367317	mm）：31.50，绝缘：是，宽度：49.3 mm
数量	20 ST	
类型	WQB WPD X04/3	版本
订货号	1561990000	横联件（端子），已插入的，灰色，135 A，回路数：3，间距 P（单位：
GTIN (EAN)	4050118367324	mm）：31.50，绝缘：是，宽度：80.2 mm
数量	20 ST	

内六角扳手套装

艾伦内角扳手使用硬制的，高合金铬—钒钢制成，根据 DIN ISO 2936 L (DIN 911) 生产，表面处理非常精细。



通用订货数据

类型	SKS 2,0-8,0 MR	版本
订货号	9008870000	socket wrenches
GTIN (EAN)	4032248266623	
数量	1 ST	

十字螺丝刀， Pozidriv型



十字螺丝刀， Pozidriv， SDK PZ DIN 5262， ISO 8764/2-PZ， 传动轴符合 ISO 8764-PZ， 铬顶尖， 高质软手柄

WPD 204 2X25/4X16+6X10 2XBL

Weidmüller Interface GmbH & Co. KG

Klingenbergstraße 26

D-32758 Detmold

Germany

www.weidmueller.com

附件

通用订货数据

类型	SDK PZ2	版本
订货号	9008540000	螺丝刀, 螺丝刀
GTIN (EAN)	4032248056538	
数量	1 ST	

定制印刷



ESG 采用 Multicard 格式, 用于多种常用电气设备, 是久经考验的标记号。高品质的设备与高对比度外观相得益彰。

适合于以下设备生产商的设备: Siemens、ABB、Beckhoff 等。

优点:

- 可根据型号选择自粘式或卡入式标签
- 为断路器等设备提供导轨安装式 ESG 标记号。
- 根据说明采用激光进行个性化打印

针对定制打印: 请根据您的标签技术规范, 向我们发送一个我们标签制作软件 M-Print PRO 的文件, 或使用 M-Print PRO 在线版 (无需安装)。

通用订货数据

类型	ESG 9/17 K MC SDR	版本
订货号	1674770000	ESG, 设备标识牌 x 17 mm, PA 66, 颜色编码: 根据客户需求, 自我粘贴
GTIN (EAN)	4008190447656	的
数量	40 ST	

标识牌支架



标识牌支架允许以 5 或 5.1 mm 的节距额外安装标准标识牌。倾斜支架可以选择性地卡扣在一起, 并可以安装在 Klippon® Connect 模块化端子排的所有标准标记通道中。匹配的标识牌类型可以在指派标记支架的相应附件下方找到。

通用订货数据

类型	BZT 1 WS 10/5	版本
订货号	1805490000	附件, 标记号托架
GTIN (EAN)	4032248270231	
数量	100 ST	
类型	BZT 1 ZA WS 10/5	版本
订货号	1805520000	附件, 标记号托架
GTIN (EAN)	4032248270248	
数量	100 ST	