数据信息页

BLZ 7.62IT/04/180MSF4 SN BK BX

Weidmüller Interface GmbH & Co. KG
Klingenbergstraße 26
D-32758 Detmold
Germany

www.weidmueller.com

产品图片



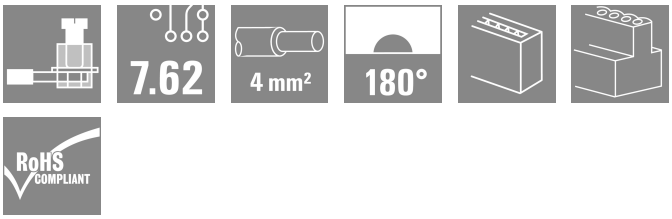

180° 插孔式插头，间距 7.62，用于 IT 电网。满足 UL1059 600 V 等级 C 标准。与 SL 7.62 IT 插针式插座搭配使用.... 带引线接触点。满足 IEC 61800-5-1 标准关于 IT 电网 400 V 对地的 5.5 mm 防触电保护的要求。自锁式中心法兰还可选配使用螺钉加固，与传统解决方案相比，所需空间减少一个间距的宽度。
可定制：可根据客户需要提供不带中心法兰联锁的版本。

通用订货数据

版本	PCB 接插件, 插头, 7.62 mm, 回路数: 4, 180°, 压线框联接, 盒装
订货号	2009760000
类型	BLZ 7.62IT/04/180MSF4 SN BK BX
GTIN (EAN)	4050118396317
数量	40 items
产品数据	IEC: 630 V / 0.08 - 4 mm² UL:
包装	盒装

BLZ 7.62IT/04/180MSF4 SN BK BX

Weidmüller Interface GmbH & Co. KG
Klingenbergstraße 26
D-32758 Detmold
Germany

www.weidmueller.com

技术数据

审批

MAMID 认证	
ROHS	一致
UL File Number Search	UL 网站
cURus 证书号	E60693

尺寸和重量

深	23.4 mm	深度 (英寸)	0.9213 inch
高度	21.2 mm	高度 (英寸)	0.8346 inch
宽度	38.1 mm	宽度 (英寸)	1.5 inch
净重	9.83 g		

环保产品合规

RoHS 合规状态	合规，无例外
REACH SVHC	不超过 0.1 wt% 的高度关注物质 (SVHC)

系统参数

产品系列	OMNIMATE 电源 - BL/SL 7.62IT 系列	联接类型	现场接线
导线连接方式	压线框联接	间距 P（单位：mm）	7.62 mm
间距 P（单位：inch）	0.300 "	导线出线方向	180°
回路数	4	L1（mm）	30.48 mm
L1（inch）	1.200 "	层数	1
插针排数	1	额定横截面	2.5 mm²
防触电保护（按照DIN VDE 0470）	IP 20	防护等级	IP20, 安装完毕后
螺钉法兰的最小扭矩	0.15 Nm	螺钉法兰的最大扭矩	0.25 Nm
插拔次数	25	插拔力 / 回路，最大	9.5 N
拉力 / 回路，最大	8.5 N		

材料数据

绝缘材料	PBT	颜色编码	黑色
比色表 (相似)	RAL 9011	绝缘电阻	≥ 10^8 Ω
Moisture Level (MSL)		阻燃等级符合 UL 94	V-0
触点材料	铜合金	插针镀层	镀锡
最低存放温度.	-40 °C	最高存放温度	70 °C
最低操作温度	-50 °C	最高操作温度	100 °C
最小安装温度	-25 °C	最大安装温度范围	100 °C

适用导线

单股导线的，最小值 H05(07) V-U	0.08 mm²		
单股导线的，最大值 H05(07) V-U	4 mm²		
软导线，最小压接面积 H05(07) V-K	0.08 mm²		
软导线，最大压接面积 H05(07) V-K	4 mm²		
带导线管状端头，DIN 46228 部分 1，最小	0.2 mm²		
最大压接面积 带管状端头，符合DIN46228/ 1	2.5 mm²		
可压接导线	导线连接 截面积	标称	0.25 mm²
	管状端头	剥线长度	标称 10 mm

BLZ 7.62IT/04/180MSF4 SN BK BX

Weidmüller Interface GmbH & Co. KG
Klingenbergstraße 26
D-32758 Detmold
Germany

www.weidmueller.com

技术数据

		推荐的管状端头	H0,25/12 HBL
	导线连接 截面积	标称	0.34 mm²
	管状端头	剥线长度	标称 10 mm
		推荐的管状端头	H0,34/12 TK
	导线连接 截面积	标称	0.5 mm²
	管状端头	剥线长度	标称 6 mm
		推荐的管状端头	H0,5/6
	导线连接 截面积	标称	0.75 mm²
	管状端头	剥线长度	标称 6 mm
		推荐的管状端头	H0,75/6
	导线连接 截面积	标称	1 mm²
	管状端头	剥线长度	标称 6 mm
		推荐的管状端头	H1,0/6
	导线连接 截面积	标称	1.5 mm²
	管状端头	剥线长度	标称 7 mm
		推荐的管状端头	H1,5/7
	导线连接 截面积	标称	2.5 mm²
	管状端头	剥线长度	标称 7 mm
		推荐的管状端头	H2,5/7
参考文本	塑料套环的外径不应大于节距 (P), 根据产品和额定电压选择管状端头的长度。		

额定数据符合 UL 1059 标准

机构	CURUS	cURus 证书号	E60693
参见认证参数	规格为最大值， 详情参见认证证书。		

包装

包装	盒装	VPE 长度	350.00 mm
VPE 宽度	139.00 mm	VPE 高度	31.00 mm

类型测试

测试标识的耐久性	标准	DIN EN 61984 截面 7.3.2 / 09.02 模式取自 DIN EN 60068-2-70 / 07.96
	测试	原产地标志, 类型鉴别, 插口距, 材料类型, 日期时钟
	评价	可用
	测试	耐久性
	评价	传递
测试：误用 （不可互换）	标准	DIN EN 61984 章节 6.3 和 6.9.1 / 09.02, DIN EN 60512-13-5 / 11.06
	测试	电码单元旋转 180°
	评价	传递
	测试	旋转 180°， 无编码元件
	评价	传递
测试 可夹紧 截面积	标准	DIN EN 60999-1 章节 7 和 9.1 / 12.00, DIN EN 60947-1 章节 8.2.4.5.1 / 12.02
	导线类型	导体类型和导线截面积 实心 0.5 mm²
		导体类型和导线截面积 扭绞 0.5 mm²
		导体类型和导线截面积 实心 2.5 mm²
		导体类型和导线截面积 扭绞 2.5 mm²
		导体类型和导线截面积 AWG 20/1
		导体类型和导线截面积 AWG 20/19
		导体类型和导线截面积 AWG 12/1
		导体类型和导线截面积 AWG 12/19
	评价	传递
导体损坏和意外松动测试	标准	DIN EN 60999-1 章节 9.4 / 12.00

BLZ 7.62IT/04/180MSF4 SN BK BX

Weidmüller Interface GmbH & Co. KG
Klingenbergstraße 26
D-32758 Detmold
Germany

www.weidmueller.com

技术数据

	要求	0.2 kg
	导线类型	导体类型和导线截面积 AWG 28/1
		导体类型和导线截面积 AWG 28/19
	评价	传递
	要求	0.3 kg
	导线类型	导体类型和导线截面积 H05V-U0.5
		导体类型和导线截面积 H05V-K0.5
	评价	传递
	要求	0.7 kg
	导线类型	导体类型和导线截面积 AWG 14/1
		导体类型和导线截面积 AWG 14/19
	评价	传递
	要求	0.9 kg
	导线类型	导体类型和导线截面积 H07V-U4.0
		导体类型和导线截面积 H07V-K4.0
	评价	传递
拉出测试	标准	DIN EN 60999-1 章节 9.5 / 12.00
	要求	≥5 N
	导线类型	导体类型和导线截面积 AWG 28/1
		导体类型和导线截面积 AWG 28/19
	评价	传递
	要求	≥20 N
	导线类型	导体类型和导线截面积 H05V-U0.5
		导体类型和导线截面积 H05V-K0.5
	评价	传递
	要求	≥50 N
	导线类型	导体类型和导线截面积 AWG 14/1
		导体类型和导线截面积 AWG 14/19
		导体类型和导线截面积 H07V-K4.0
	评价	传递
	要求	≥60 N
	导线类型	导体类型和导线截面积 H07V-U4.0
	评价	传递

额定数据符合 IEC 标准

依据标准进行测试	IEC 60664-1, IEC 61984	额定电流，最大回路数 (Tu = 20°C)	26.5 A
额定电流，最小回路数 (Tu = 40°C)	25 A	额定电压值（过电压等级II/污染等级2）	630 V
额定电压值（过电压等级III/污染等级2）	500 V	额定冲击电压（过压等级 II/污染等级2）	4000 V
额定冲击电压（过压等级III/污染等级2）	6 kV	最小爬电距离	11.3 mm
最小电气间隙	9.8 mm		

重要注意事项

IPC 标准的符合性	符合性：该产品根据国际认可的标准进行开发、生产和交付，符合数据页中确保的特性，装饰性特性满足 IPC-A-610 “等级 2”。其他针对产品的权利主张可以应要求进行评估。
备注	• Additional variants on request • Gold-plated contact surfaces on request • Rated current related to rated cross-section & min. No. of poles. • Wire end ferrule without plastic collar to DIN 46228/1 • Wire end ferrule with plastic collar to DIN 46228/4 • In accordance with IEC 61984, OMNIMATE-connectors are connectors without breaking capacity (COC). During designated use, connectors are not allowed to be engaged or disengaged when live or under load • Long term storage of the product with average temperature of 50 °C and maximum humidity 70%, 36 months

BLZ 7.62IT/04/180MSF4 SN BK BX

Weidmüller Interface GmbH & Co. KG
Klingenbergstraße 26
D-32758 Detmold
Germany

www.weidmueller.com

技术数据

分类

ETIM 8.0	EC002638	ETIM 9.0	EC002638
ETIM 10.0	EC002638	ECLASS 14.0	27-46-02-02
ECLASS 15.0	27-46-02-02		

BLZ 7.62IT/04/180MSF4 SN BK BX

Weidmüller Interface GmbH & Co. KG
Klingenbergstraße 26
D-32758 Detmold
Germany

www.weidmueller.com

图纸

产品图片



BLZ 7.62IT/04/180MSF4 SN BK BX

Weidmüller Interface GmbH & Co. KG
Klingenbergstraße 26
D-32758 Detmold
Germany

www.weidmueller.com

配套联接件

SL 7.62IT/90MSF SN



90° 焊接插座, 带焊接法兰, 间距 7.62, 遵照 IEC 61800-5-1 标准用于 400 V 智能电网。配有加长PE针, 经 UL840 600 V 认证。
与 BLZ 7.62 IT 反向插头插接后, 满足 IEC61800-5-1 标准对400V 对地智能电网防触电保护的进一步要求。
未插接时, 接插面能保证在20 N压力下, 最小防触电安全距离为 1 mm 。中心法兰的联锁功能, 能使占用空间比传统解决方案
减少一个间距。可定制: 可根据客户需要提供螺钉法兰或不带法兰的版本。

通用订货数据

类型	SL 7.62IT/04/90MSF4 3.2...	版本
订货号	2629620000	PCB 接插件, 插座, 闭口侧 / 中心螺钉法兰, THT 焊接联接, 7.62 mm, 回
GTIN (EAN)	4050118893748	路数: 4, 90°, 焊脚长度 (l): 3.2 mm, 镀锡, 黑色, 盒装
数量	48 ST	