数据信息页

# B2CF 3.50/16/180LH SN OR BX

**Weidmüller Interface GmbH & Co. KG**
Klingenbergstraße 26
D-32758 Detmold
Germany

www.weidmueller.com

## 产品图片



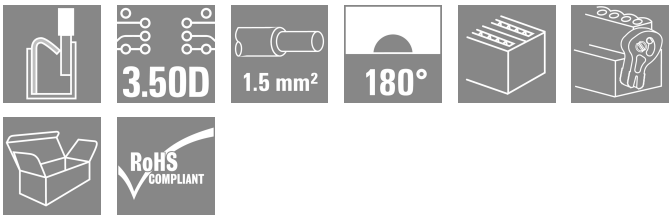


双层插座，采用直插式联接
- 只需插入准备好的导线，即完成接线
- 使用方便，因为
- 导线连接区域与操作区清晰地隔离开来
- 内置按钮用于释放导线
- 元器件高度较低，增加了元器件的密度
- 可选：要实现免工具锁定和松开，可使用魏德米勒的释放杆（LR）或释放手柄（LH）

### 通用订货数据

| | |
|---|---|
| 版本 | PCB 接插件, 插头, 3.50 mm, 回路数: 16, 180°, PUSH IN 带执行器, 压接范围，最大：1.5 mm², 盒装 |
| 订货号 | 1375950000 |
| 类型 | B2CF 3.50/16/180LH SN OR BX |
| GTIN (EAN) | 4050118176872 |
| 数量 | 48 items |
| 产品数据 | IEC: 320 V / 13.4 A / 0.14 - 1.5 mm²<br>UL: 300 V / 9.5 A / AWG 30 - AWG 16 |
| 包装 | 盒装 |

# B2CF 3.50/16/180LH SN OR BX

**Weidmüller Interface GmbH & Co. KG**
Klingenbergstraße 26
D-32758 Detmold
Germany

www.weidmueller.com

## 技术数据

### 审批

| | |
|---|---|
| MAMID 认证 | |
| ROHS | 一致 |
| UL File Number Search | UL 网站 |
| cURus 证书号 | E60693 |

### 尺寸和重量

| | | | |
|---|---|---|---|
| 深 | 29.9 mm | 深度 (英寸) | 1.1772 inch |
| 高度 | 17.25 mm | 高度 (英寸) | 0.6791 inch |
| 宽度 | 34.9 mm | 宽度 (英寸) | 1.374 inch |
| 净重 | 11.25 g | | |

### 环保产品合规

| | | |
|---|---|---|
| RoHS 合规状态 | 合规，无例外 | |
| REACH SVHC | 不超过 0.1 wt% 的高度关注物质 (SVHC) | |
| 产品碳足迹 | 从摇篮到大门 | 0.265 kg CO2eq. |

### 系统参数

| | | | |
|---|---|---|---|
| 产品系列 | OMNIMATE 信号 - B2C/ S2C 3.50 - 双排系列 | 联接类型 | 现场接线 |
| 导线连接方式 | PUSH IN 带执行器 | 间距 P（单位：mm） | 3.50 mm |
| 间距 P（单位：inch） | 0.138 " | 导线出线方向 | 180° |
| 回路数 | 16 | L1（mm） | 24.50 mm |
| L1（inch） | 0.965 " | 层数 | 1 |
| 插针排数 | 2 | 额定横截面 | 15 mm² |
| 防触电保护（按照DIN VDE57106） | 手指安全保护 | 防触电保护（按照DIN VDE 0470） | IP 20 已插入 |
| 防护等级 | IP20, 安装完毕后 | 可编码 | 是 |
| 剥线长度 | 10 mm | 直杆螺丝刀口尺寸 | 0.4 x 2.5 |
| 相关标准 | DIN 5264 | 插拔次数 | 25 |
| 插拔力 / 回路，最大 | 3.5 N | 拉力 / 回路，最大 | 3.5 N |

### 材料数据

| | | | |
|---|---|---|---|
| 绝缘材料 | PA 66 GF 30 | 颜色编码 | 橙色 |
| 比色表 (相似) | RAL 2000 | 绝缘材料组 | II |
| 相比漏电起痕指数（CTI） | ≥ 600 | 绝缘电阻 | ≥ 108 Ω |
| Moisture Level (MSL) | | 阻燃等级符合 UL 94 | V-0 |
| 触点材料 | 铜合金 | 插针镀层 | 镀锡 |
| 插头触点叠层结构 | 2...5 µm Sn hot-dip tinned | 最低存放温度. | -40 °C |
| 最高存放温度 | 70 °C | 最低操作温度 | -50 °C |
| 最高操作温度 | 120 °C | 最小安装温度 | -40 °C |
| 最大安装温度范围 | 120 °C | | |

### 适用导线

| | |
|---|---|
| 压接范围，最小 | 0.14 mm² |
| 压接范围，最大 | 1.5 mm² |
| 导线最小压接面积 AWG | AWG 30 |
| 导线最大压接面积 AWG | AWG 16 |
| 单股导线的，最小值 H05(07) V-U | 0.14 mm² |

## B2CF 3.50/16/180LH SN OR BX

**Weidmüller Interface GmbH & Co. KG**
Klingenbergstraße 26
D-32758 Detmold
Germany

www.weidmueller.com

## 技术数据

| | |
|---|---|
| 单股导线的，最大值 H05(07) V-U | 1.5 mm² |
| 软导线，最小压接面积 H05(07) V-K | 0.14 mm² |
| 软导线，最大压接面积 H05(07) V-K | 1.5 mm² |
| 最小压接面积 带预绝缘管状端头(DIN 46 228/4) | 0.14 mm² |
| 最大压接面积 带预绝缘管状端头(DIN 46 228/4) | 1 mm² |
| 带导线管状端头，DIN 46228 部分 1，最小 | 0.14 mm² |
| 最大压接面积 带管状端头，符合DIN46 228/ 1 | 1.5 mm² |

| | | | | |
|---|---|---|---|---|
| 可压接导线 | 导线连接 截面积 | 标称 | 0.14 mm² | |
| | 管状端头 | 剥线长度 | 标称 | 10 mm |
| | | 推荐的管状端头 | H0,14/12 GR SV | |
| | 导线连接 截面积 | 标称 | 0.25 mm² | |
| | 管状端头 | 剥线长度 | 标称 | 10 mm |
| | | 推荐的管状端头 | H0,25/12 HBL SV | |
| | 导线连接 截面积 | 标称 | 0.34 mm² | |
| | 管状端头 | 剥线长度 | 标称 | 10 mm |
| | | 推荐的管状端头 | H0,34/12 TK SV | |
| | 导线连接 截面积 | 标称 | 0.5 mm² | |
| | 管状端头 | 剥线长度 | 标称 | 12 mm |
| | | 推荐的管状端头 | H0,5/16 OR SV | |
| | | 剥线长度 | 标称 | 10 mm |
| | | 推荐的管状端头 | H0,5/10 | |
| | 导线连接 截面积 | 标称 | 0.75 mm² | |
| | 管状端头 | 剥线长度 | 标称 | 12 mm |
| | | 推荐的管状端头 | H0,75/16 W SV | |
| | | 剥线长度 | 标称 | 10 mm |
| | | 推荐的管状端头 | H0,75/10 | |
| | 导线连接 截面积 | 标称 | 1 | |
| | 管状端头 | 剥线长度 | 标称 | 12 mm |
| | | 推荐的管状端头 | H1,0/16 GE SV | |
| | | 剥线长度 | 标称 | 10 mm |
| | | 推荐的管状端头 | H1,0/10 | |
| | 导线连接 截面积 | 标称 | 1.5 mm² | |
| | 管状端头 | 剥线长度 | 标称 | 10 mm |
| | | 推荐的管状端头 | H1,5/10 | |
| 参考文本 | 塑料套环的外径不应大于节距 (P), 根据产品和额定电压选择管状端头的长度。 | | | |

### 额定数据符合 CSA 标准

| | | | |
|---|---|---|---|
| 机构 | CSA | CSA 认证号 | 200039-1121690 |
| 额定电压 (使用组 B / CSA) | 300 V | 额定电压 (使用组 C / CSA) | 50 V |
| 额定电压 (使用组 D / CSA) | 300 V | 额定电流 (使用组 B / CSA) | 9.5 A |
| 额定电流 (使用组 C / CSA) | 9.5 A | 额定电流 (使用组 D / CSA) | 9.5 A |
| 导线最小压接面积，AWG, | AWG 30 | 导线最大压接面积，AWG | AWG 16 |
| 参见认证参数 | 规格为最大值，详情参见认证证书。 | | |

### 额定数据符合 UL 1059 标准

| | | | |
|---|---|---|---|
| 机构 | CURUS | cURus 证书号 | E60693 |
| 额定电压 (使用组 B / UL 1059) | 300 V | 额定电压 (使用组 C / UL 1059) | 50 V |
| 额定电压 (使用组 D / UL 1059) | 300 V | 额定电流 (使用组 B / UL 1059) | 9.5 A |
| 额定电流 (使用组 C / UL 1059) | 9.5 A | 额定电流 (使用组 D / UL 1059) | 9.5 A |
| 导线最小压接面积，AWG | AWG 30 | 导线最大压接面积，AWG | AWG 16 |
| 参见认证参数 | 规格为最大值，详情参见认证证书。 | | |

# B2CF 3.50/16/180LH SN OR BX

**Weidmüller Interface GmbH & Co. KG**
Klingenbergstraße 26
D-32758 Detmold
Germany

www.weidmueller.com

## 技术数据

### 包装

| | | | |
|---|---|---|---|
| 包装 | 盒装 | VPE 长度 | 350.00 mm |
| VPE 宽度 | 138.00 mm | VPE 高度 | 41.00 mm |

### 类型测试

| | | |
|---|---|---|
| 测试标识的耐久性 | 标准 | IEC 61984 截面 6.2 和 7.3.2 / 10.11 模式取自 IEC 60068-2-70 / 12.95 |
| | 测试 | 原产地标志, 类型鉴别, 插口距, 材料类型, 日期时钟, 批准标识 UL, 批准标识 cULus |
| | 评价 | 可用 |
| | 测试 | 耐久性 |
| | 评价 | 传递 |
| 测试：误用（不可互换） | 标准 | IEC 61984 章节 6.3 和 6.9.1 / 10.11, IEC 60512-13-5 / 02.06 |
| | 测试 | 旋转 180°， 无编码元件 |
| | 评价 | 传递 |
| | 测试 | 电码单元旋转 180° |
| | 评价 | 传递 |
| | 测试 | 目视检查 |
| | 评价 | 传递 |
| 测试 可夹紧 截面积 | 标准 | IEC 60999-1 章节 7 和 9.1 / 11.99, IEC 60947-1 章节 8.2.4.5.1 / 03.11 |
| | 导线类型 | 导体类型和导线截面积 实心 0.14 mm² |
| | | 导体类型和导线截面积 扭绞 0.14 mm² |
| | | 导体类型和导线截面积 实心 1.5 mm² |
| | | 导体类型和导线截面积 扭绞 1.5 mm² |
| | | 导体类型和导线截面积 AWG 26/1 |
| | | 导体类型和导线截面积 AWG 26/19 |
| | | 导体类型和导线截面积 AWG 16/1 |
| | | 导体类型和导线截面积 AWG 16/19 |
| | 评价 | 传递 |
| 导体损坏和意外松动测试 | 标准 | IEC 60999-1 章节 9.4 / 11.99 |
| | 要求 | 0.2 kg |
| | 导线类型 | 导体类型和导线截面积 AWG 26/1 |
| | | 导体类型和导线截面积 AWG 26/19 |
| | 评价 | 传递 |
| | 要求 | 0.3 kg |
| | 导线类型 | 导体类型和导线截面积 H05V-U0.75 |
| | | 导体类型和导线截面积 H05V-K0.75 |
| | 评价 | 传递 |
| | 要求 | 0.4 kg |
| | 导线类型 | 导体类型和导线截面积 H07V-U1.5 |
| | | 导体类型和导线截面积 H07V-K1.5 |
| | | 导体类型和导线截面积 AWG 16/1 |
| | | 导体类型和导线截面积 AWG 16/19 |
| | 评价 | 传递 |
| 拉出测试 | 标准 | IEC 60999-1 章节 9.5 / 11.99 |
| | 要求 | ≥10 N |
| | 导线类型 | 导体类型和导线截面积 AWG 26/1 |
| | | 导体类型和导线截面积 AWG 26/19 |
| | 评价 | 传递 |
| | 要求 | ≥20 N |
| | 导线类型 | 导体类型和导线截面积 H05V-U0.75 |
| | | 导体类型和导线截面积 H05V-K0.75 |
| | 评价 | 传递 |
| | 要求 | ≥40 N |

## B2CF 3.50/16/180LH SN OR BX

**Weidmüller Interface GmbH & Co. KG**
Klingenbergstraße 26
D-32758 Detmold
Germany

www.weidmueller.com

## 技术数据

| | | |
|---|---|---|
| | 导线类型 | 导体类型和导线截面积 H07V-U1.5 |
| | | 导体类型和导线截面积 H07V-K1.5 |
| | | 导体类型和导线截面积 AWG 16/1 |
| | | 导体类型和导线截面积 AWG 16/19 |
| | 评价 | 传递 |

### 额定数据符合 IEC 标准

| | | | |
|---|---|---|---|
| 依据标准进行测试 | IEC 60664-1, IEC 61984 | 额定电流，最小回路数 (Tu = 20°C) | 13.4 A |
| 额定电流，最大回路数 (Tu = 20°C) | 10 A | 额定电流，最小回路数 (Tu = 40°C) | 12 A |
| 额定电流，最大回路数 (Tu = 40°C) | 9 A | 额定电压值（过电压等级II/污染等级2） | 320 V |
| 额定电压值（过电压等级III/污染等级2） | 160 V | 额定电压值（过电压等级III/污染等级3） | 160 V |
| 额定冲击电压（过压等级 II/污染等级2） | 2.5 kV | 额定冲击电压（过压等级III/污染等级2） | 2.5 kV |
| 额定冲击电压（过压等级III/污染等级3） | 2.5 kV | 瞬时耐电流 | 3 x 1s， 80 A |

### 重要注意事项

| | |
|---|---|
| IPC 标准的符合性 | 符合性：该产品根据国际认可的标准进行开发、生产和交付，符合数据页中确保的特性，装饰性特性满足 IPC-A-610 “等级 2”。其他针对产品的权利主张可以应要求进行评估。 |
| 备注 | • Additional variants on request<br>• Gold-plated contact surfaces on request<br>• Rated current related to rated cross-section & min. No. of poles.<br>• Crimp shape A for wire-end ferrules with crimping tools PZ 1,5 (order no. 9005990000) or PZ 6/5 (order no. 9011460000) for larger wire cross-sections recommended.<br>• P on drawing = pitch<br>• Rated data refer only to the component itself. Clearance and creepage distances to other components are to be designed in accordance with the relevant application standards.<br>• Max. outer diameter of the conductor 2.6 mm<br>• In accordance with IEC 61984, OMNIMATE-connectors are connectors without breaking capacity (COC). During designated use, connectors are not allowed to be engaged or disengaged when live or under load<br>• Long term storage of the product with average temperature of 50 °C and maximum humidity 70%, 36 months |

### 分类

| | | | |
|---|---|---|---|
| ETIM 8.0 | EC002638 | ETIM 9.0 | EC002638 |
| ETIM 10.0 | EC002638 | ECLASS 14.0 | 27-46-02-02 |
| ECLASS 15.0 | 27-46-02-02 | | |

# B2CF 3.50/16/180LH SN OR BX

**Weidmüller Interface GmbH & Co. KG**
Klingenbergstraße 26
D-32758 Detmold
Germany

www.weidmueller.com

## 图纸

### 产品图片



### Dimensional drawing

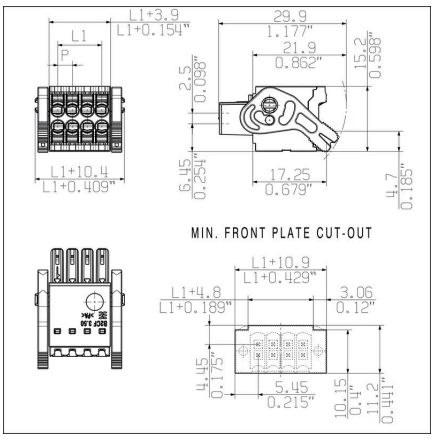


### Graph

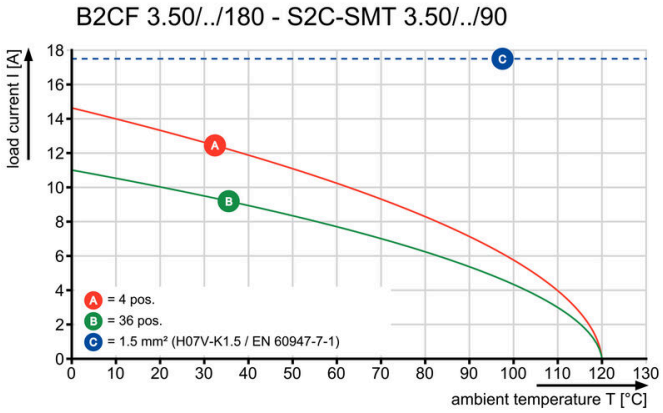


### 产品优势



Solid PUSH IN contactSafe and durable

# B2CF 3.50/16/180LH SN OR BX

**Weidmüller Interface GmbH & Co. KG**
Klingenbergstraße 26
D-32758 Detmold
Germany

www.weidmueller.com

## 图纸

### 产品优势



Large connection cross-sectionUp to 1.5 mm possible with ease

### 产品优势



Fast PUSH IN connectionTool-free and touch-safe

### 应用举例

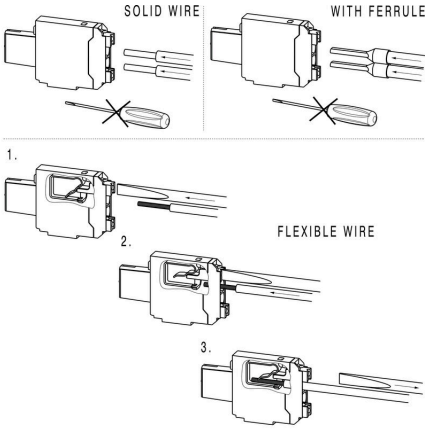

# B2CF 3.50/16/180LH SN OR BX

**Weidmüller Interface GmbH & Co. KG**
Klingenbergstraße 26
D-32758 Detmold
Germany

www.weidmueller.com

## 附件

### 防错插销

只连接该连接的部分：正确连接， 精准定位。
编码元件和锁定装置在制造过程和操作中明确分配连接元件
编码元件和锁定装置在装配前或电缆装配阶段插入。魏德米ü勒解决方案：使用变体配置器在线配置， 交付前预编码。
在电路板上错误装配或错误插接连接元件的情况不会再发生。
优点：制造过程中无需故障排除， 可确保用户操作无误。

### 通用订货数据

| | | |
|---|---|---|
| 类型 | B2L/S2L 3.50 KO BK BX | 版本 |
| 订货号 | 1849740000 | PCB 接插件, 附件, 防错插销, 黑色, 回路数: 1 |
| GTIN (EAN) | 4032248378203 | |
| 数量 | 100 ST | |
| 类型 | B2L/S2L 3.50 KO OR BX | 版本 |
| 订货号 | 1849730000 | PCB 接插件, 附件, 防错插销, 橙色, 回路数: 1 |
| GTIN (EAN) | 4032248378197 | |
| 数量 | 100 ST | |

# B2CF 3.50/16/180LH SN OR BX

**Weidmüller Interface GmbH & Co. KG**
Klingenbergstraße 26
D-32758 Detmold
Germany

www.weidmueller.com

## 配套联接件

### S2C-SMT 3.50/180LF Box



耐高温插座
- 手指安全保护
- 可与直插式接线的插头 B2CF 3.50 配合使用
- 拔插方向与电路板垂直或平行(180° / 90°)
- 外壳种类: 封闭式(G)和焊接式法兰(LF)
- 采用纸盒包装 (BX) 或抗静电卷带包装 (RL)
- 适用于回流焊和波峰焊
- 焊针长度为1.5mm或3.5mm

#### 通用订货数据

| | | |
|---|---|---|
| 类型 | S2C-SMT 3.50/16/180LF 3... | 版本 |
| 订货号 | 1290280000 | PCB 接插件, 插座, 焊接法兰, THT/THR 焊接联接, 3.50 mm, 回路数: 16, |
| GTIN (EAN) | 4050118083507 | 180°, 焊脚长度 (l): 3.5 mm, 镀锡, 黑色, 盒装 |
| 数量 | 48 ST | |

### S2C-SMT 3.50/180LF Tape



耐高温插座
- 手指安全保护
- 可与直插式接线的插头 B2CF 3.50 配合使用
- 拔插方向与电路板垂直或平行(180° / 90°)
- 外壳种类: 封闭式(G)和焊接式法兰(LF)
- 采用纸盒包装 (BX) 或抗静电卷带包装 (RL)
- 适用于回流焊和波峰焊
- 焊针长度为1.5mm或3.5mm

#### 通用订货数据

| | | |
|---|---|---|
| 类型 | S2C-SMT 3.50/16/180LF 1... | 版本 |
| 订货号 | 1358700000 | PCB 接插件, 插座, 焊接法兰, THT/THR 焊接联接, 3.50 mm, 回路数: 16, |
| GTIN (EAN) | 4050118161441 | 180°, 焊脚长度 (l): 1.5 mm, 镀锡, 黑色, Tape |
| 数量 | 175 ST | |
| 类型 | S2C-SMT 3.50/16/180LF 3... | 版本 |
| 订货号 | 1358600000 | PCB 接插件, 插座, 焊接法兰, THT/THR 焊接联接, 3.50 mm, 回路数: 16, |
| GTIN (EAN) | 4050118161328 | 180°, 焊脚长度 (l): 3.5 mm, 镀锡, 黑色, Tape |
| 数量 | 175 ST | |

### S2C-SMT 3.50/90LF Box

耐高温针排插头
- 手指安全保护
- 可插入采用 PUSH IN 直插式联接技术的母插头B2CF 3.50
- 插入方向与电路板垂直或平行（180°/90°）。
- 外壳类型：封闭型 (G) 和带焊接法兰型 (LF)
- 盒式包装 (BX) 或防静电卷带包装 (RL)
- 适用于回流焊和波峰焊
- 应用
- 针脚长度为 1.5 mm 或 3.2 mm

# B2CF 3.50/16/180LH SN OR BX

**Weidmüller Interface GmbH & Co. KG**
Klingenbergstraße 26
D-32758 Detmold
Germany

www.weidmueller.com

## 配套联接件

### 通用订货数据

| | | |
|---|---|---|
| 类型 | S2C-SMT 3.50/16/90LF 1.... | 版本 |
| 订货号 | 1289910000 | PCB 接插件, 插座, 焊接法兰, THT/THR 焊接联接, 3.50 mm, 回路数: 16, |
| GTIN (EAN) | 4050118082333 | 90°, 焊脚长度 (l): 1.5 mm, 镀锡, 黑色, 盒装 |
| 数量 | 48 ST | |
| 类型 | S2C-SMT 3.50/16/90LF 3.... | 版本 |
| 订货号 | 1289510000 | PCB 接插件, 插座, 焊接法兰, THT/THR 焊接联接, 3.50 mm, 回路数: 16, |
| GTIN (EAN) | 4050118082029 | 90°, 焊脚长度 (l): 3.2 mm, 镀锡, 黑色, 盒装 |
| 数量 | 48 ST | |

### S2C-SMT 3.50/90LF Tape

耐高温针排插头
• 手指安全保护
• 可插入采用 PUSH IN 直插式联接技术的母插头B2CF 3.50
• 插入方向与电路板垂直或平行（180°/90°）。
• 外壳类型：封闭型 (G) 和带焊接法兰型 (LF)
• 盒式包装 (BX) 或防静电卷带包装 (RL)
• 适用于回流焊和波峰焊
• 应用
• 针脚长度为 1.5 mm 或 3.2 mm

### 通用订货数据

| | | |
|---|---|---|
| 类型 | S2C-SMT 3.50/16/90LF 1.... | 版本 |
| 订货号 | 1359150000 | PCB 接插件, 插座, 焊接法兰, THT/THR 焊接联接, 3.50 mm, 回路数: 16, |
| GTIN (EAN) | 4050118162363 | 90°, 焊脚长度 (l): 1.5 mm, 镀锡, 黑色, Tape |
| 数量 | 235 ST | |
| 类型 | S2C-SMT 3.50/16/90LF 3.... | 版本 |
| 订货号 | 1359030000 | PCB 接插件, 插座, 焊接法兰, THT/THR 焊接联接, 3.50 mm, 回路数: 16, |
| GTIN (EAN) | 4050118162028 | 90°, 焊脚长度 (l): 3.2 mm, 镀锡, 黑色, Tape |
| 数量 | 235 ST | |

### S2CD-THR 3.50/90LF

组件密度的新基准：虚拟 0.875 mm 间距 - 用于 1 mm² I/O连接
标准 IP20 传感器接口唯一的 3.5 间距 4 排双层公头连接器 S2L 双排版 - 对标准的自我超越：
• 每个 3.5 mm 宽，4个 I/O 触点，用于 1 mm² 接口横截面
• 强制适配的外壳几何形状保证最大稳定性
• 焊接法兰无需螺栓固定
少即是多 - 为您的应用程序带来以下基本优势：
• 电路板空间节省 75%
• 焊接法兰降低工艺成本
• 减少焊点的机械负载
• 前面板有更多空间用于显示器等
对提高竞争力的“小”建议：在相同安装空间内增加功能，或在相同功能范围内使设备更紧凑。

# B2CF 3.50/16/180LH SN OR BX

**Weidmüller Interface GmbH & Co. KG**
Klingenbergstraße 26
D-32758 Detmold
Germany

www.weidmueller.com

## 配套联接件

### 通用订货数据

| | | |
|---|---|---|
| 类型 | S2CD-THR 3.50/32/90LF 3... | 版本 |
| 订货号 | 1357970000 | PCB 接插件, 插座, 焊接法兰, THT/THR 焊接联接, 3.50 mm, 回路数: 32, |
| GTIN (EAN) | 4050118160925 | 90°, 焊脚长度 (l): 3.2 mm, 镀锡, 黑色, 盒装 |
| 数量 | 20 ST | |

### S2L 3.50/180F



直型双排插座，有闭口或法兰版本 (如有要求可提供一侧开放的版本)。插座的插针长为3.5 mm，适用于波峰焊，盒装。可以螺钉固定于印刷电路板（PCB）。组件上有空间供标记和编码使用。

### 通用订货数据

| | | |
|---|---|---|
| 类型 | S2L 3.50/16/180F 3.5SN ... | 版本 |
| 订货号 | 1729640000 | PCB 接插件, 插座, 法兰, THT 焊接联接, 3.50 mm, 回路数: 16, 180°, 焊 |
| GTIN (EAN) | 4032248041046 | 脚长度 (l): 3.5 mm, 镀锡, 黑色, 盒装 |
| 数量 | 48 ST | |
| 类型 | S2L 3.50/16/180F 3.5SN ... | 版本 |
| 订货号 | 1729480000 | PCB 接插件, 插座, 法兰, THT 焊接联接, 3.50 mm, 回路数: 16, 180°, 焊 |
| GTIN (EAN) | 4032248036912 | 脚长度 (l): 3.5 mm, 镀锡, 橙色, 盒装 |
| 数量 | 48 ST | |

### S2L 3.50/90F



双层弯针插座有标准闭口型或螺钉法兰型（根据要求可提供侧面开口的插座）。焊针长度为 3.5毫米，适合于波峰焊，提供盒装。可以螺钉连接在线路板上。该插座提供标记和编码空间。

### 通用订货数据

| | | |
|---|---|---|
| 类型 | S2L 3.50/16/90F 3.5SN B... | 版本 |
| 订货号 | 1728680000 | PCB 接插件, 插座, 法兰, THT 焊接联接, 3.50 mm, 回路数: 16, 90°, 焊脚 |
| GTIN (EAN) | 4032248040148 | 长度 (l): 3.5 mm, 镀锡, 黑色, 盒装 |
| 数量 | 48 ST | |
| 类型 | S2L 3.50/16/90F 3.5SN O... | 版本 |
| 订货号 | 1728520000 | PCB 接插件, 插座, 法兰, THT 焊接联接, 3.50 mm, 回路数: 16, 90°, 焊脚 |
| GTIN (EAN) | 4032248036844 | 长度 (l): 3.5 mm, 镀锡, 橙色, 盒装 |
| 数量 | 48 ST | |